



# LE VALUTAZIONI DEL CdA : SOLUZIONE ESERCIZIO



## *Passività presunte*

CdA

€15.000

VPE al 31/12

€10.000

$\Delta=5.000$

Sovr. Passività

## *Crediti*

V. Nominale

€ X00.000

VPR

€ X00.000 - € 4.000

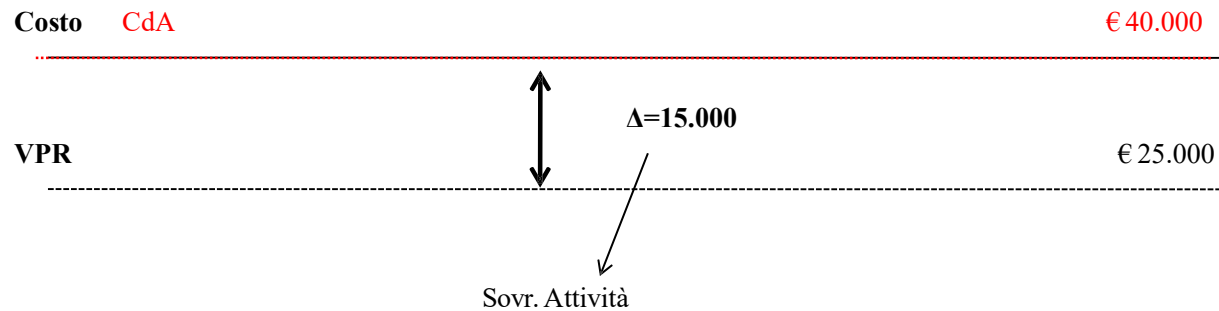
CdA

€ X00.000 - € 9.000

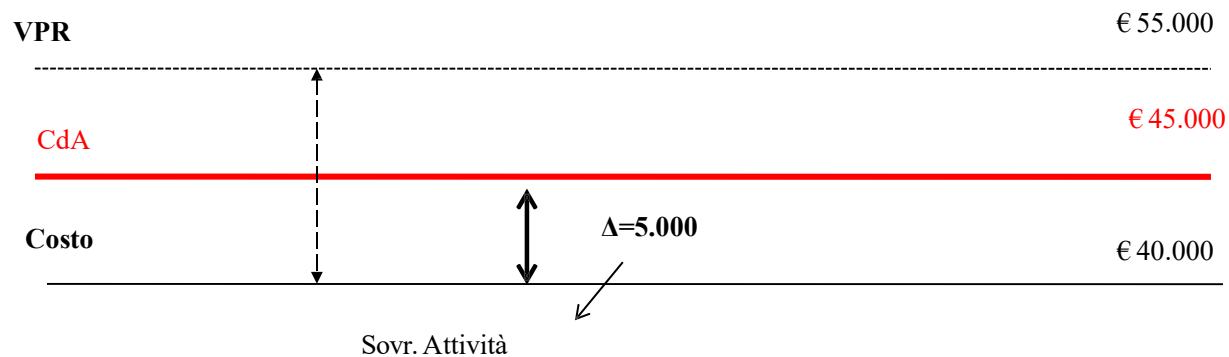
$\Delta=5.000$

Sott. Attività

## *Materie Prime*



## *Prodotti*



# *Macchinari*

|                                    |         |
|------------------------------------|---------|
| CdA                                | €78.000 |
| <hr/>                              |         |
| VAL RES. (interam. rec. ) al 31/12 | €70.000 |
| <hr/>                              |         |

$\Delta=8.000$

Sovr. Attività

**Sovr. Passività ( pass. pres) € 5.000 sottostima CNB € 5.000**

Sott. Crediti (attività) € 5.000 □ sottostima CNB €5.000

Sovr. Materie prime (attività) € 15.000 □ sovrastima CNB € 15.000

Sovr. Prodotti (attività) € 5.000 □ sovrastima CNB € 5.000

Sovr. Macchinari (attività) € 8.000 □ sovrastima CNB € 8.000



**Sottostima CNB € 5.000**

**Sottostima CNB € 5.000**

**Sovrastima CNB € 15.000**

**Sovrastima CNB € 5.000**

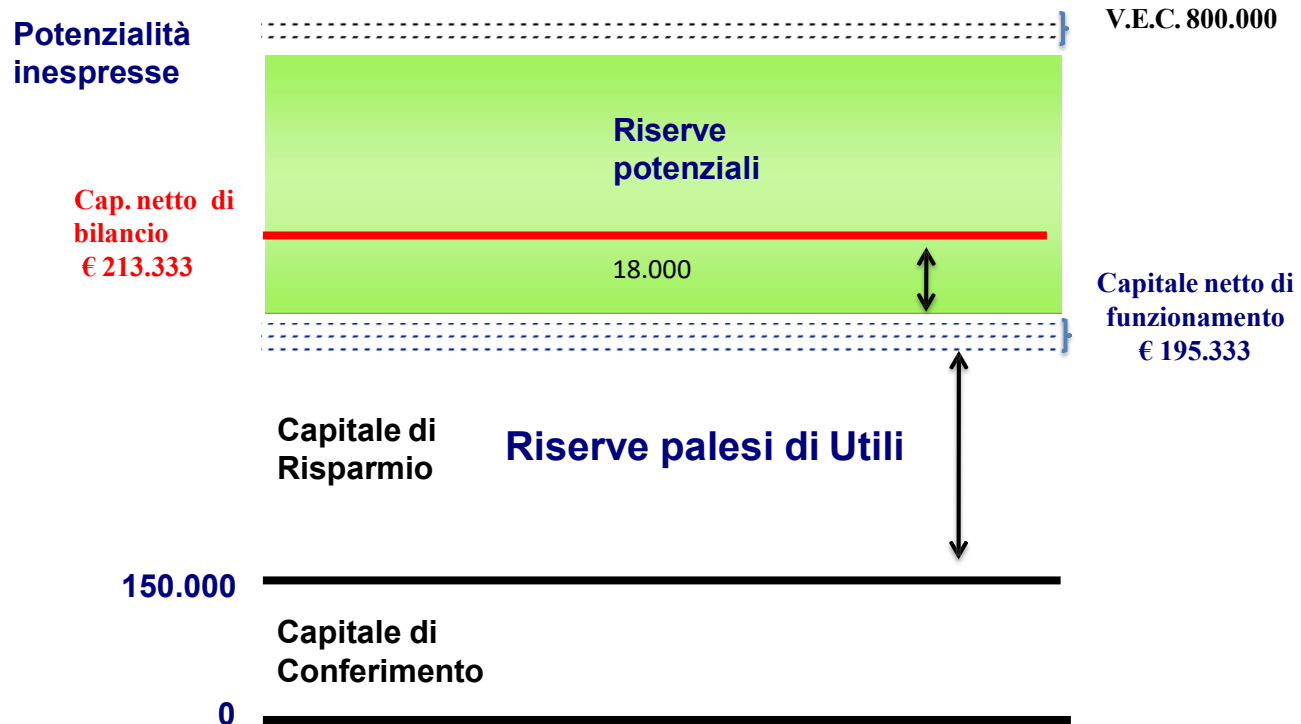
**Sovrastima CNB € 8.000**

---

**TOT. Sovrastima CNB € 18.000**

**( effetto totale valutaz. CdA)**

# *Sovrastima del Capitale (Netto di Bilancio) per l'assegnazione del reddito al periodo: Riserve potenziali*



**Effetto sul Capitale :** per riallineare la misura del CNB al CNF, occorre sottrarre alla misura del CNB l'entità della sovrastima intervenuta a causa delle valutazioni del CdA. □

$$\text{CNF} = \text{CNB} - \text{SOVRASTIMA} = 213.333 - \text{€}18.000 = \text{€}195.333$$

**Effetto sul Reddito :** la sovrastima del CNB, considerando anche parte delle riserve potenziali di utile ragionevolmente conseguibili (N.B: ragionevolmente ma non prudentemente!!), tende nel caso specifico ad abbassare l'entità della perdita d'esercizio □ sovrastimando il CNB gli eventuali effetti sul reddito possono infatti essere due:

a) incremento dell'utile d'esercizio

b) decremento della perdita.

L'effetto sul reddito sarà allora pari a :

$$\begin{aligned} &\text{REDDITO D'ESERCIZIO (da stime del CdA)} - \text{ENTITA' SOVRASTIMA} = \\ &= - \text{€} 6.667 - \text{€} 18.000 = - \text{€} 24.667 \end{aligned}$$

**N.B.:** Se dallo schema del capitale fosse risultato un utile d'esercizio, occorre ovviamente sottrarre l'entità della sovrastima a tale utile.

# *SECONDA IPOTESI*



## *Passività presunte*

VPE al 31/12

€10.000

CdA

€ 5.000

$\Delta=5.000$

Sott. Passività

## *Materie Prime*

CdA

€ 140.000

Costo

€ 40.000

$\Delta=115.000$

VPR

€ 25.000

Sovrast. Attività

## *Prodotti*

|       |           |
|-------|-----------|
| CdA   | € 100.000 |
| VPR   | € 55.000  |
| Costo | € 40.000  |

$\Delta = 60.000$

Sovrast. Attività

## *Macchinari*

|                                    |          |
|------------------------------------|----------|
| CdA                                | €800.000 |
| VAL RES. (interam. rec. ) al 31/12 | €70.000  |

$\Delta = 730.000$

Sovrast. Attività

# Crediti

V. Nominale

€ X00.000

VPR

€ X00.000 – € 4.000

CdA

€ X00.000 - € 9.000



$\Delta=5.000$

Sott. Attività



**Sott. Passività ( pass. pres) € 5.000 □sovrastima CNB €5.000**

Sott. Crediti (attività) € 5.000 □ sottostima CNB €5.000

Sovr. Materie prime (attività) € 115.000 □ sovrastima CNB € 115.000

Sovr. Prodotti (attività) € 60.000 □ sovrastima CNB € 60.000

Sovr. Macchinari (attività) € 730.000 □ sovrastima CNB € 730.000



**Sottostima CNB € 5.000**

**Sovrastima CNB € 5.000**

**Sovrastima CNB € 115.000**

**Sovrastima CNB € 60.000**

**Sovrastima CNB € 730.000**

---

**TOT. Sovrastima CNB € 905.000**

**( effetto totale valutaz. CdA)**

# Sovrastima del Capitale (Netto di Bilancio) per l'assegnazione del reddito al periodo: ANNACQUAMENTO

Cap. netto di  
bilancio  
€ 1.100.333

ANNACQUAMENTO DI CAPITALE

Potenzialità  
inespresse

Riserve  
potenziali

V.E.C. 800.000

Capitale netto di  
funzionamento  
€ 195.333

Capitale di  
Risparmio

Riserve palesi di Uti

150.000

Capitale di  
Conferimento

0

**Effetto sul Capitale:** per riallineare la misura del CNB al CNF, occorre sottrarre alla misura del CNB l'entità della sovrastima intervenuta a causa delle valutazioni del CdA, che questa volta hanno provocato un annacquamento di capitale□

$$CNF = CNB - SOVRASTIMA = 1.100.333 - €905.000 = €195.333$$

**Effetto sul Reddito:** la sovrastima del CNB in questo caso comporta un annacquamento di capitale; la misura del CNB va oltre qualsiasi possibilità di futura realizzazione delle potenzialità reddituali dell'impresa (valore privo di logica economica). Occorrerà pertanto sottrarre dal reddito d'esercizio l'entità della nuova sovrastima di CNB per ottenere una misura ragionevole e prudente di reddito.

$$\begin{aligned} REDDITO D'ESERCIZIO (stime del CdA) - ENTITA' SOVRASTIMA = \\ = € 880.333 - € 905.000 = - € 24.667 \end{aligned}$$