

Collettivo Selezionato:


anno di laurea: 2023
 livello (tipo di corso aggregato): secondo livello
 tipo di corso: laurea magistrale biennale
 Ateneo: Roma Tor Vergata
 Facoltà/Dipartimento/Scuola: Economia (Fac.)
 area disciplinare: Economica, Giuridica e Sociale
 gruppo disciplinare: tutti
 classe di laurea: scienze economico-aziendali (LM-77, 84/S)
 corso di laurea: business administration-gestione d'impresa (LM-77)
 iscrizione al corso in anni recenti: tutti

Per una migliore lettura dei dati si consultino le [note metodologiche](#)




Salvo diversa indicazione, si autorizza la riproduzione a fini non commerciali e con citazione della fonte

I risultati presentati nelle sezioni 4, 5, 6 e 7 per i laureati nelle lauree magistrali (3+2) fanno riferimento al solo biennio magistrale

PROFILO DEI LAUREATI	Collettivo selezionato
Numero di laureati	106
Hanno compilato il questionario	97
Tasso di compilazione	91,5

1. CARATTERISTICHE ANAGRAFICHE	Collettivo selezionato
Genere (%)	
Uomini	44,3
Donne	55,7
Età alla laurea (%) 	
Meno di 23 anni	-
23-24 anni	55,7
25-26 anni	31,1
27 anni e oltre	13,2
Età alla laurea (medie, in anni)	25,4
Cittadini stranieri (%) 	18,9
Residenza (%) 	
Stessa provincia della sede degli studi	74,5
Altra provincia della stessa regione	2,8
Altra regione	17,9
Esteri	4,7

2. ORIGINE SOCIALE	Collettivo selezionato
Titolo di studio dei genitori (%) 	
Almeno un genitore laureato	37,1
Entrambi con laurea	18,6
Uno solo con laurea	18,6
Nessun genitore laureato	62,9
Diploma di scuola secondaria di secondo grado	46,4
Qualifica professionale, titolo inferiore o nessun titolo	16,5
Classe sociale (%) 	
Classe elevata	27,8
Classe media impiegatizia	32,0
Classe media autonoma	20,6
Classe del lavoro esecutivo	19,6

3. STUDI SECONDARI DI SECONDO GRADO	Collettivo selezionato
Diploma (%) 	
Liceale	77,4
Liceo classico	17,0
Liceo linguistico	22,6
Liceo scientifico	35,8
Liceo delle scienze umane	1,9
Liceo artistico e musicale e coreutico	-
Tecnico	8,5
Tecnico economico	4,7
Tecnico tecnologico	3,8
Professionale	0,9
Titolo estero	13,2
Voto di diploma (medie, in 100-mi) 	83,6
Hanno conseguito il diploma (%) 	
Nella stessa provincia della sede degli studi universitari	67,0
In una provincia limitrofa	2,8
In una provincia non limitrofa, ma nella stessa ripartizione geografica	3,8
Al Sud-Isole, ma si sono laureati al Centro o al Nord	9,4
Al Centro, ma si sono laureati al Nord o al Sud-Isole	-
Al Nord, ma si sono laureati al Centro o al Sud-Isole	2,8
All'estero	14,2

4. RIUSCITA NEGLI STUDI UNIVERSITARI	Collettivo selezionato
Hanno precedenti esperienze universitarie (%)	100,0
Portate a termine	100,0
Non portate a termine	-
Nessuna precedente esperienza universitaria	-
Titolo universitario precedente all'iscrizione alla laurea magistrale (%)	
Titolo di primo livello italiano	88,7
Altro titolo italiano	-
Titolo estero	11,3
Ateneo di conseguimento del precedente titolo universitario (per 100 che hanno un precedente titolo di primo livello italiano)	
Stesso Ateneo della laurea magistrale	66,3
Altro Ateneo del Nord	5,8
Altro Ateneo del Centro	24,4
Altro Ateneo del Sud-Isole	2,3
Gruppo disciplinare del precedente titolo universitario (per 100 che hanno un precedente titolo di primo livello italiano)	
Stesso gruppo disciplinare della laurea magistrale	89,5
Altro gruppo della laurea magistrale ma stessa area disciplinare	10,5
Altra area disciplinare	-
Regolarità negli studi del precedente titolo universitario (per 100 che hanno un precedente titolo di primo livello italiano)	
In corso	86,0
1° anno fuori corso	9,3
2° anno fuori corso e oltre	4,7
Voto di laurea del precedente titolo universitario (medie, in 110-mi; per 100 che hanno un precedente titolo di primo livello italiano)	99,6
Motivazioni molto importanti nella scelta del corso di laurea magistrale (%)	
Fattori sia culturali sia professionalizzanti	72,2
Fattori prevalentemente culturali	7,2
Fattori prevalentemente professionalizzanti	12,4
Né gli uni né gli altri	8,2
Età all'immatricolazione (%)	
Regolare o 1 anno di ritardo	70,8
2 o più anni di ritardo	29,2
Punteggio degli esami (medie, in 30-mi)	27,8
Voto di laurea (medie, in 110-mi)	108,3
Regolarità negli studi (%)	
In corso	88,7
1° anno fuori corso	9,4
2° anno fuori corso	0,9
3° anno fuori corso	-
4° anno fuori corso	-
5° anno fuori corso e oltre	0,9
Durata degli studi (medie, in anni)	2,0
Ritardo alla laurea (medie, in anni)	0,0
Indice di ritardo (rapporto fra ritardo e durata normale del corso)	0,01

5. CONDIZIONI DI STUDIO	Collettivo selezionato
Hanno alloggiato a meno di un'ora di viaggio dalla sede degli studi (%)	
Più del 50% della durata degli studi	81,4
Meno del 50%	18,6
Hanno frequentato regolarmente (%)	
Più del 75% degli insegnamenti previsti	71,1
Tra il 50% e il 75%	20,6
Tra il 25% e il 50%	5,2
Meno del 25%	3,1
Hanno usufruito del servizio di borse di studio (%)	25,8
Hanno svolto periodi di studio all'estero durante il corso magistrale (%)	34,0
Hanno svolto periodi di studio allestero riconosciuti dal corso di studio	34,0
Con Erasmus o altro programma dell'Unione Europea	33,0
Altra esperienza riconosciuta dal corso di studio	1,0
Hanno svolto periodi di studio allestero riconosciuti solo nel precedente corso di studio	9,3
1 o più esami all'estero convalidati (per 100 che hanno svolto esperienze di studio all'estero riconosciute dal corso che stanno concludendo)	97,0
Hanno preparato all'estero una parte significativa della tesi (per 100 che hanno svolto esperienze di studio all'estero riconosciute dal corso che stanno concludendo)	3,0
Hanno svolto tirocini formativi curriculari o lavoro riconosciuti dal corso di laurea magistrale (%)	44,3
Tirocini curriculari organizzati dal corso e svolti presso l'università	-
Tirocini curriculari organizzati dal corso e svolti al di fuori dell'università	13,4
Attività di lavoro successivamente riconosciute dal corso	30,9
Hanno svolto tirocini formativi curriculari o lavoro riconosciuti solo nel precedente corso di studio	13,4
Tempo impiegato per la tesi/prova finale (medie, in mesi)	4,7

6. LAVORO DURANTE GLI STUDI UNIVERSITARI	Collettivo selezionato
Hanno avuto esperienze di lavoro (%)	74,2
Lavoratori-studenti	13,4
Altre esperienze di lavoro con continuità a tempo pieno	28,9
Lavoro a tempo parziale	17,5
Lavoro occasionale, saltuario, stagionale	14,4
Nessuna esperienza di lavoro	25,8
Lavoro coerente con gli studi (per 100 che hanno avuto esperienze di lavoro)	58,3

7. GIUDIZI SULL'ESPERIENZA UNIVERSITARIA	Collettivo selezionato
Sono complessivamente soddisfatti del corso di laurea magistrale (%)	
Decisamente sì	67,0
Più sì che no	25,8
Più no che sì	5,2
Decisamente no	2,1
Sono soddisfatti dei rapporti con i docenti in generale (%)	
Decisamente sì	40,2
Più sì che no	52,6
Più no che sì	6,2
Decisamente no	1,0
Sono soddisfatti dei rapporti con gli studenti (%)	
Decisamente sì	69,1
Più sì che no	26,8
Più no che sì	2,1
Decisamente no	2,1
Hanno utilizzato le aule (%)	95,9
Valutazione delle aule (per 100 fruitori)	
Sempre o quasi sempre adeguate	74,2
Spesso adeguate	25,8
Raramente adeguate	-
Mai adeguate	-
Hanno utilizzato le postazioni informatiche (%)	59,8
Non le hanno utilizzate nonostante fossero presenti	38,1

7. GIUDIZI SULL'ESPERIENZA UNIVERSITARIA	Collettivo selezionato
Non le hanno utilizzate in quanto non presenti	2,1
Valutazione delle postazioni informatiche (per 100 fruitori)	
In numero adeguato	77,6
In numero inadeguato	22,4
Hanno utilizzato i servizi di biblioteca (prestito/consultazione, orari di apertura, ...) (%)	86,6
Valutazione dei servizi di biblioteca (prestito/consultazione, orari di apertura, ...) (per 100 fruitori)	
Decisamente positiva	59,5
Abbastanza positiva	35,7
Abbastanza negativa	3,6
Decisamente negativa	1,2
Hanno utilizzato le attrezzature per le altre attività didattiche (laboratori, attività pratiche, ...) (%)	68,0
Valutazione delle attrezzature per le altre attività didattiche (laboratori, attività pratiche,) (per 100 fruitori)	
Sempre o quasi sempre adeguate	62,1
Spesso adeguate	36,4
Raramente adeguate	1,5
Mai adeguate	-
Hanno utilizzato gli spazi dedicati allo studio individuale (%)	89,7
Non li hanno utilizzati nonostante fossero presenti	10,3
Non li hanno utilizzati in quanto non presenti	-
Valutazione degli spazi dedicati allo studio individuale (per 100 fruitori)	
Adeguati	67,8
Inadeguati	32,2
Hanno usufruito dei servizi di orientamento allo studio post- laurea (%)	70,1
Sono soddisfatti dei servizi di orientamento allo studio post-laurea (per 100 fruitori)	
Decisamente sì	30,9
Più sì che no	44,1
Più no che sì	19,1
Decisamente no	5,9
Hanno usufruito di iniziative formative di orientamento al lavoro (%)	68,0
Sono soddisfatti delle iniziative formative di orientamento al lavoro (per 100 fruitori)	
Decisamente sì	33,3
Più sì che no	43,9
Più no che sì	15,2
Decisamente no	7,6
Hanno usufruito dei servizi di sostegno alla ricerca del lavoro (%)	74,2
Sono soddisfatti dei servizi di sostegno alla ricerca del lavoro (per 100 fruitori)	
Decisamente sì	30,6
Più sì che no	43,1
Più no che sì	19,4
Decisamente no	6,9
Hanno usufruito dell'ufficio/servizi job placement (%)	69,1
Sono soddisfatti dell'organizzazione dell'ufficio/servizi job placement (per 100 fruitori)	
Decisamente sì	37,3
Più sì che no	43,3
Più no che sì	14,9
Decisamente no	4,5
Hanno usufruito dei servizi delle segreterie studenti (%)	94,8
Sono soddisfatti dei servizi delle segreterie studenti (per 100 fruitori)	
Decisamente sì	21,7
Più sì che no	40,2
Più no che sì	21,7
Decisamente no	16,3
Hanno ritenuto l'organizzazione degli esami (appelli, orari, informazioni, prenotazioni, ...) soddisfacente (%)	
Sempre o quasi sempre	63,9
Per più della metà degli esami	33,0
Per meno della metà degli esami	2,1
Mai o quasi mai	1,0

7. GIUDIZI SULL'ESPERIENZA UNIVERSITARIA	Collettivo selezionato
Hanno ritenuto il carico di studio degli insegnamenti adeguato alla durata del corso di studio (%)	
Decisamente sì	70,1
Più sì che no	28,9
Più no che sì	-
Decisamente no	1,0
Si iscriverebbero di nuovo al corso di laurea magistrale? (%)	
Sì, allo stesso corso magistrale dell'Ateneo	83,5
Sì, ma ad un altro corso magistrale dell'Ateneo	5,2
Sì, allo stesso corso magistrale, ma in un altro Ateneo	3,1
Sì, ma ad un altro corso magistrale e in un altro Ateneo	6,2
Non si iscriverebbero più a nessun corso di laurea magistrale	2,1

8. CONOSCENZE LINGUISTICHE E INFORMATICHE	Collettivo selezionato
Lingue straniere: conoscenza almeno B2 (%)	
Inglese scritto	97,9
Inglese parlato	97,9
Francese scritto	14,4
Francese parlato	13,4
Spagnolo scritto	22,7
Spagnolo parlato	22,7
Tedesco scritto	2,1
Tedesco parlato	2,1
Strumenti informatici: livello di conoscenza "almeno buona" (%)	
Navigazione in Internet e comunicazione in rete	95,9
Word processor	90,7
Fogli elettronici	94,8
Strumenti di presentazione	87,6
Sistemi operativi	89,7
Linguaggi di programmazione	5,2
Data base	15,5
Realizzazione siti web	9,3
Reti di trasmissione dati	11,3
Disegno e progettazione assistita	4,1

9. PROSPETTIVE DI STUDIO	Collettivo selezionato
Intendono proseguire gli studi dopo il conseguimento del titolo (%)	19,6
Laurea di primo livello	-
Altra laurea magistrale biennale	1,0
Laurea magistrale a ciclo unico	-
Altro titolo equiparato alla laurea	-
Dottorato di ricerca	4,1
Scuola di specializzazione post-laurea	-
Master universitario	8,2
Altro tipo di master o corso di perfezionamento	4,1
Tirocinio, praticantato	-
Attività sostenuta da borsa o assegno di studio	-
Altre attività di qualificazione professionale	2,1
Non intendono proseguire	79,4

10. PROSPETTIVE DI LAVORO	Collettivo selezionato
Aspetti ritenuti rilevanti nella ricerca del lavoro: decisamente sì (%)	
Acquisizione di professionalità	82,5
Possibilità di carriera	83,5
Possibilità di guadagno	68,0
Stabilità/sicurezza del posto di lavoro	64,9
Rispondenza agli interessi culturali	43,3
Coerenza con gli studi	44,3
Utilità sociale del lavoro	37,1
Prestigio ricevuto dal lavoro	50,5
Coinvolgimento e partecipazione all'attività lavorativa e ai processi decisionali	56,7
Indipendenza o autonomia	58,8
Flessibilità dell'orario di lavoro	48,5
Rapporti con i colleghi sul luogo di lavoro	63,9
Luogo di lavoro (ubicazione, caratteristiche fisiche dell'ambiente di lavoro)	41,2
Tempo libero	44,3
Opportunità di contatti con l'estero	64,9
Possibilità di utilizzare al meglio le competenze acquisite	57,7
Sono interessati a lavorare nei seguenti settori: decisamente sì (%)	
Pubblico	26,8
Privato (compreso l'avvio di un'attività autonoma/in conto proprio)	77,3
Disponibilità a lavorare per tipo di relazione contrattuale: decisamente sì (%)	
ORARIO/MODALITÀ LAVORATIVA	
Tempo pieno	94,8
Part-time	21,6
Telelavoro o smart-working 	58,8
CONTRATTO	
A tutele crescenti 	83,5
A tempo determinato	52,6
Stage	22,7
Apprendistato	27,8
Somministrazione di lavoro (ex interinale)	7,2
Autonomo/in conto proprio	18,6
Disponibilità a lavorare nelle seguenti aree geografiche: decisamente sì (%)	
Provincia di residenza	69,1
Provincia degli studi	70,1
Regione degli studi	55,7
Italia settentrionale	56,7
Italia centrale	52,6
Italia meridionale	23,7
Stato europeo	73,2
Stato extraeuropeo	45,4
Disponibilità ad effettuare trasferte di lavoro (%)	
Sì, anche con trasferimenti di residenza	71,1
Sì, anche frequenti (senza cambi di residenza)	18,6
Sì, ma solo in numero limitato	7,2
Non disponibili a trasferte	-

Profilo dei laureati

Giugno 2024 - Consorzio Interuniversitario AlmaLaurea

Salvo diversa indicazione, si autorizza la riproduzione a fini non commerciali e con citazione della fonte