

[cambia](#)**Collettivo Selezionato:**

anno di laurea: 2016
 tipo di corso: laurea magistrale
 Ateneo: Roma Tor Vergata
 Facoltà/Dipartimento/Scuola: Economia (Fac.)
 gruppo disciplinare: tutti
 classe di laurea: tutte
 corso di laurea (post-riforma): business
 administration-gestione d'impresa (LM-77)

Per una migliore lettura dei dati si consultino le [note metodologiche](#)

I risultati presentati nelle sezioni 4, 5, 6 e 7 per i laureati nelle lauree magistrali (3+2) fanno riferimento al solo biennio magistrale

PROFILO DEI LAUREATI**Collettivo
selezionato**

Numero dei laureati	132
Hanno compilato il questionario	126
Tasso di compilazione	95,5

1. ANAGRAFICO**Collettivo
selezionato**

Genere (%)	
Maschi	50,8
Femmine	49,2
Età alla laurea (%)	
Meno di 23 anni	-
23-24 anni	44,7
25-26 anni	43,9
27 anni e oltre	11,4
Età alla laurea (medie, in anni)	25,5
Cittadini stranieri (%)	18,2
Residenza (%)	
Stessa provincia della sede degli studi	76,5
Altra provincia della stessa regione	4,5
Altra regione	11,4
Estero	7,6

2. ORIGINE SOCIALE**Collettivo
selezionato**

Titolo di studio dei genitori (%)	
Entrambi con laurea	21,4
Uno solo con laurea	29,4
Scuola media superiore	43,7
Titoli inferiori o nessun titolo	4,0
Classe sociale (%)	
Classe elevata	38,9
Classe media impiegatizia	32,5
Classe media autonoma	19,0
Classe del lavoro esecutivo	7,9


3. STUDI SECONDARI SUPERIORI**Collettivo
selezionato**



Diploma (%)	
Liceo classico	20,5
Liceo linguistico	6,1
Liceo scientifico	55,3
Liceo socio-psico-pedagogico o ist. magistrale	0,8
Tecnico	6,8
Professionale	-
Istruzione artistica	-
Titolo estero	10,6
Voto di diploma (medie, in 100-mi)	79,1
Hanno conseguito il diploma (%)	
Nella stessa provincia della sede degli studi universitari	70,5
In una provincia limitrofa	4,5
In una provincia non limitrofa, ma nella stessa ripartizione geografica	1,5
Al Sud, ma si sono laureati al Centro-Nord	8,3
Al Centro, ma si sono laureati al Nord o al Sud	-
Al Nord, ma si sono laureati al Centro-Sud	3,0
All'estero	12,1

4. RIUSCITA NEGLI STUDI UNIVERSITARI	Collettivo selezionato
Hanno precedenti esperienze universitarie (%)	99,2
Portate a termine	99,2
Non portate a termine	-
Motivazioni molto importanti nella scelta del corso di laurea magistrale (%)	
Fattori sia culturali sia professionalizzanti	57,1
Fattori prevalentemente culturali	9,5
Fattori prevalentemente professionalizzanti	21,4
Né gli uni né gli altri	11,9
Età all'immatricolazione (%)	
Regolare o 1 anno di ritardo	68,9
2 o più anni di ritardo	31,1
Punteggio degli esami (medie, in 30-mi)	28,2
Voto di laurea (medie, in 110-mi)	109,4
Regolarità negli studi (%)	
In corso	96,2
1° anno fuori corso	3,8
2° anno fuori corso	-
3° anno fuori corso	-
4° anno fuori corso	-
5° anno fuori corso e oltre	-
Durata degli studi (medie, in anni)	2,0
Ritardo alla laurea (medie, in anni)	0,0
Indice di ritardo (rapporto fra ritardo e durata legale del corso)	0,01

5. CONDIZIONI DI STUDIO	Collettivo selezionato
Hanno alloggiato a meno di un'ora di viaggio dalla sede degli studi (%)	
Più del 50% della durata degli studi	82,5
Meno del 50%	15,9
Hanno frequentato regolarmente (%)	
Più del 75% degli insegnamenti previsti	64,3
Tra il 50% e il 75%	31,0
Tra il 25% e il 50%	4,0
Meno del 25%	0,8
Hanno usufruito del servizio di borse di studio (%)	27,8
Hanno svolto periodi di studio all'estero durante il biennio magistrale (%)	50,0
Con Erasmus o altro programma dell'Unione Europea	34,9
Altra esperienza riconosciuta dal corso di studi	12,7
Iniziativa personale	2,4
Non hanno compiuto studi all'estero	48,4
1 o più esami all'estero convalidati (%)	42,1
Hanno preparato all'estero una parte significativa della tesi (%)	15,1
Hanno svolto tirocini/stage o lavoro riconosciuti dal corso di laurea magistrale (%)	61,1
Tirocini organizzati dal corso e svolti presso l'università	0,8
Tirocini organizzati dal corso e svolti al di fuori dell'università	29,4
Attività di lavoro successivamente riconosciute dal corso	30,2
Nessuna esperienza di tirocinio o lavoro riconosciuto	35,7
Mesi impiegati per la tesi/prova finale (medie)	4,6

6. LAVORO DURANTE GLI STUDI	Collettivo selezionato
Hanno esperienze di lavoro (%)	68,3
Lavoratori-studenti	7,1
Altre esperienze di lavoro con continuità a tempo pieno	17,5
Lavoro a tempo parziale	20,6
Lavoro occasionale, saltuario, stagionale	23,0
Nessuna esperienza di lavoro	31,7
Lavoro coerente con gli studi	29,4

7. GIUDIZI SULL'ESPERIENZA UNIVERSITARIA	Collettivo selezionato
Sono complessivamente soddisfatti del corso di laurea magistrale (%)	
Decisamente sì	54,0
Più sì che no	43,7
Più no che sì	1,6
Decisamente no	0,8
Sono soddisfatti dei rapporti con i docenti in generale (%)	
Decisamente sì	32,5
Più sì che no	62,7
Più no che sì	4,8
Decisamente no	-
Sono soddisfatti dei rapporti con gli studenti (%)	
Decisamente sì	46,8
Più sì che no	41,3
Più no che sì	10,3
Decisamente no	1,6
Valutazione delle aule (%)	
Sempre o quasi sempre adeguate	39,7
Spesso adeguate	48,4
Raramente adeguate	9,5
Mai adeguate	1,6
Non utilizzate	0,8
Valutazione delle postazioni informatiche (%)	
Presenti e in numero adeguato	31,7
Presenti, ma in numero inadeguato	41,3
Non presenti	7,9
Non utilizzate	19,0
Valutazione delle biblioteche (prestito/consultazione, orari di apertura ...) (%)	
Decisamente positiva	21,4
Abbastanza positiva	54,8
Abbastanza negativa	7,1
Decisamente negativa	2,4
Non utilizzate	14,3
Valutazione delle attrezzature per le altre attività didattiche (laboratori, attività pratiche,) (%)	
Sempre o quasi sempre adeguate	23,0
Spesso adeguate	35,7
Raramente adeguate	11,9
Mai adeguate	3,2
Non utilizzate	26,2
Valutazione degli spazi dedicati allo studio individuale (%)	
Presenti e adeguati	33,3
Presenti, ma inadeguati	55,6
Non presenti	2,4
Non utilizzati	8,7
Il carico di studio degli insegnamenti è adeguato alla durata del corso di studio? (%)	
Decisamente sì	46,8
Più sì che no	46,8
Più no che sì	5,6
Decisamente no	-
Si iscriverebbero di nuovo al corso di laurea magistrale? (%) 	
Sì, allo stesso corso magistrale dell'Ateneo	83,3
Sì, ma ad un altro corso magistrale dell'Ateneo	3,2
Sì, allo stesso corso magistrale, ma in un altro Ateneo	6,3
Sì, ma ad un altro corso magistrale e in un altro Ateneo	4,8
Non si iscriverebbero più a nessun corso di laurea magistrale	2,4

8. CONOSCENZE LINGUISTICHE E INFORMATICHE	Collettivo selezionato
Lingue straniere: conoscenza "almeno buona" (%) 	
Inglese scritto	98,4
Inglese parlato	98,4
Francese scritto	16,7
Francese parlato	16,7
Spagnolo scritto	20,6
Spagnolo parlato	23,0
Tedesco scritto	2,4
Tedesco parlato	1,6
Strumenti informatici: conoscenza "almeno buona" (%) 	
Navigazione in Internet e comunicazione in rete	93,7
Word processor	89,7
Fogli elettronici	89,7
Strumenti di presentazione	92,1
Sistemi operativi	84,1
Multimedia	44,4
Linguaggi di programmazione	6,3
Data base	11,9
Realizzazione siti web	7,1
Reti di trasmissione dati	11,1
CAD/CAM/CAE - progettazione assistita	4,8

9. PROSPETTIVE DI STUDIO	Collettivo selezionato
Intendono proseguire gli studi (%)	15,9
Laurea triennale	-
Altra laurea magistrale	1,6
Laurea magistrale a ciclo unico	0,8
Dottorato di ricerca	4,0
Diploma accademico (Alta Formazione Artistica e Musicale) 	-
Scuola di specializzazione post-laurea	-
Master universitario	6,3
Altro tipo di master o corso di perfezionamento	0,8
Tirocinio, praticantato	-
Attività sostenuta da borsa o assegno di studio	-
Altre attività di qualificazione professionale	2,4
Non intendono proseguire	84,1

10. PROSPETTIVE DI LAVORO	Collettivo selezionato
Aspetti ritenuti rilevanti nella ricerca del lavoro: decisamente sì (%)	
Acquisizione di professionalità	76,2
Possibilità di carriera	83,3
Possibilità di guadagno	68,3
Stabilità/sicurezza del posto di lavoro	50,8
Rispondenza a interessi culturali	34,9
Coerenza con gli studi	40,5
Utilità sociale del lavoro	28,6
Prestigio ricevuto dal lavoro	40,5
Coinvolgimento e partecipazione all'attività lavorativa e ai processi decisionali	61,9
Indipendenza o autonomia	50,8
Flessibilità dell'orario di lavoro	36,5
Rapporti con i colleghi sul luogo di lavoro	58,7
Luogo di lavoro (ubicazione, caratteristiche fisiche dell'ambiente di lavoro)	46,8
Tempo libero	39,7
Opportunità di contatti con l'estero	69,8
Possibilità di utilizzare al meglio le competenze acquisite	51,6
Sono interessati a lavorare nei seguenti settori: decisamente sì (%)	
Pubblico	22,2
Privato (compreso l'avvio di un'attività autonoma/in conto proprio)	63,5
Disponibilità a lavorare per tipo di relazione contrattuale: decisamente sì (%)	
ORARIO/MODALITÀ LAVORATIVA	
Tempo pieno	93,7
Part-time	31,7
Telelavoro	15,1
CONTRATTO	
A tutele crescenti 	83,3
A tempo determinato	52,4
Stage	29,4
Apprendistato	30,2
Somministrazione di lavoro (ex interinale)	7,9
Occasionale accessorio (voucher o buoni lavoro)	6,3
Autonomo/in conto proprio	23,8
Disponibilità a lavorare nelle seguenti aree geografiche: decisamente sì (%)	
Provincia di residenza	57,9
Provincia degli studi	62,7
Regione degli studi	54,8
Italia settentrionale	55,6
Italia centrale	56,3
Italia meridionale	32,5
Stato europeo	73,8
Stato extraeuropeo	59,5
Disponibilità ad effettuare trasferte di lavoro (%)	
Sì, anche con trasferimenti di residenza	69,0
Sì, anche frequenti (senza cambi di residenza)	23,8
Sì, ma solo in numero limitato	4,8
Non disponibili a trasferte	1,6