

Scheda Unica Annuale - Soddisfazione per il corso di studio concluso e condizione occupazionale dei laureati

Opzioni:

I dati sono confrontati con il totale sull'ateneo (stessa tipologia di corso).

Soddisfazione per il corso di studio concluso

dati aggiornati ad aprile 2020

Ateneo: **Università degli Studi di ROMA 'Tor Vergata'** - laurea di primo livello

Classe: **scienze economiche (L-33)**

Corso: **economia e finanza - già economia dei mercati e degli intermediari finanziari (L-33)**

Laureati nell'anno solare 2019 (valori assoluti)

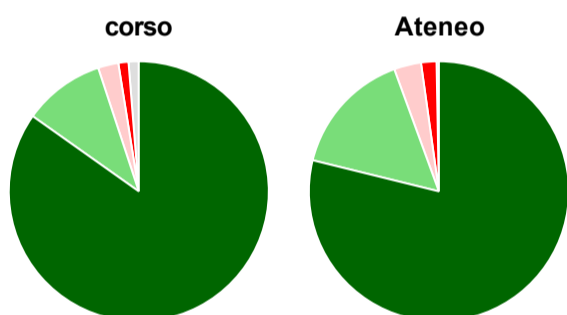
Laureati: **111**

Intervistati: **106**

Collettivo esaminato^(a): **80** [scheda di dettaglio](#)

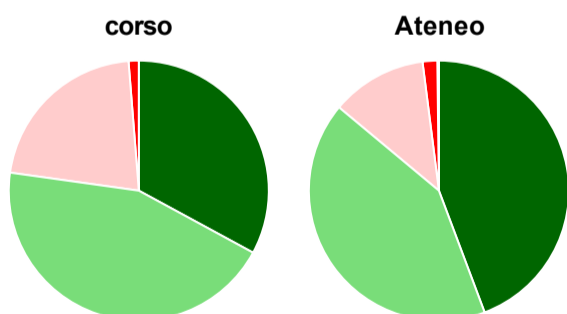
(a) Per una migliore confrontabilità della documentazione, si riportano i dati relativi ai **solli laureati che si sono iscritti al corso di laurea in anni recenti**, cioè a partire dal 2015: 80 di cui 79 intervistati.

Hanno frequentato regolarmente



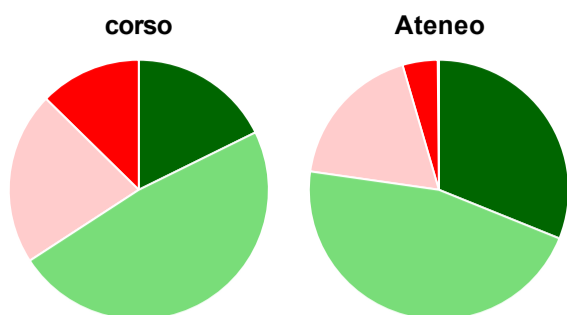
	corso	Ateneo
più del 75% degli insegnamenti previsti	84,8%	78,8%
tra il 50% e il 75%	10,1%	15,6%
tra il 25% e il 50%	2,5%	3,4%
meno del 25%	1,3%	1,9%
non rispondono	1,3%	0,3%
Totale	100%	100%

Hanno ritenuto il carico di studio degli insegnamenti adeguato alla durata del corso di studio



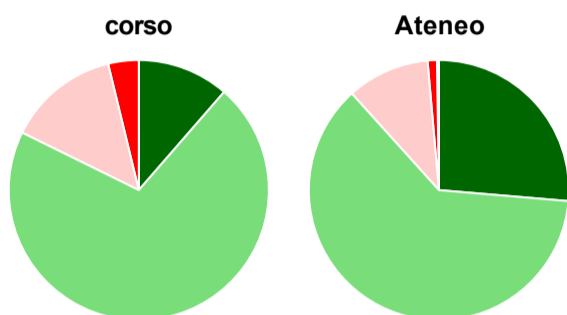
	corso	Ateneo
decisamente sì	32,9%	44,3%
più sì che no	44,3%	41,8%
più no che sì	21,5%	11,9%
decisamente no	1,3%	1,8%
non rispondono	-	0,2%
Totale	100%	100%

Hanno ritenuto l'organizzazione degli esami (appelli, orari, informazioni, prenotazioni, ...) soddisfacente



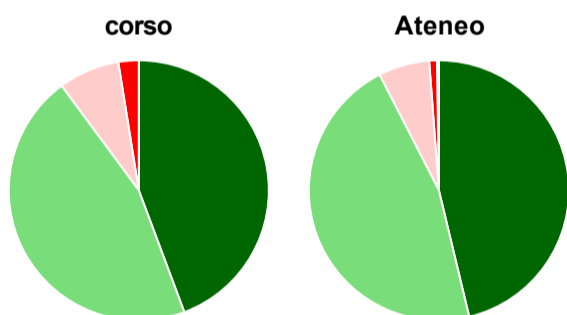
	corso	Ateneo
sempre o quasi sempre	17,7%	31,1%
per più della metà degli esami	48,1%	46,2%
per meno della metà degli esami	21,5%	18,2%
mai o quasi mai	12,7%	4,4%
non rispondono	-	0,1%
Totale	100%	100%

Sono soddisfatti dei rapporti con i docenti in generale



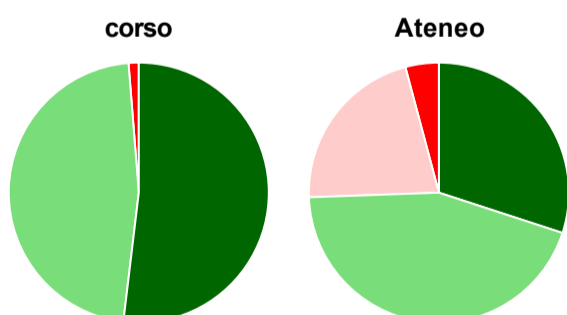
	corso	Ateneo
decisamente sì	11,4%	26,3%
più sì che no	70,9%	62,0%
più no che sì	13,9%	10,3%
decisamente no	3,8%	1,2%
non rispondono	-	0,2%
Totale	100%	100%

Sono complessivamente soddisfatti del corso di laurea



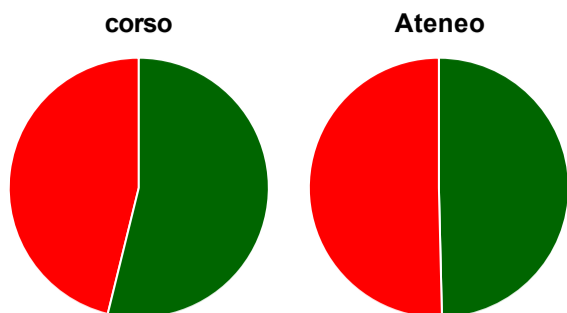
	corso	Ateneo
decisamente sì	44,3%	46,3%
più sì che no	45,6%	46,2%
più no che sì	7,6%	6,3%
decisamente no	2,5%	1,0%
non rispondono	-	0,2%
Totale	100%	100%

Valutazione delle aule



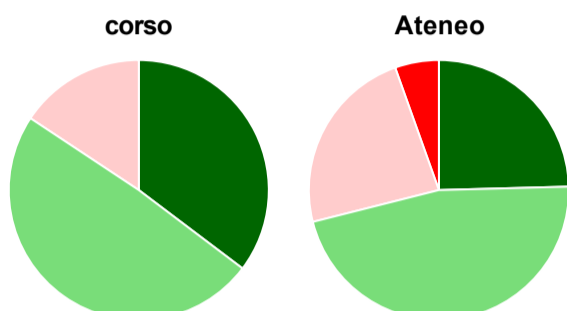
	corso	Ateneo
Hanno utilizzato le aule:	100,0%	99,5%
Valutazione (per 100 fruitori):		
sempre o quasi sempre adeguate	51,9%	30,0%
spesso adeguate	46,8%	44,4%
raramente adeguate	-	21,4%
mai adeguate	1,3%	4,2%
Totale	100%	100%

Valutazione delle postazioni informatiche



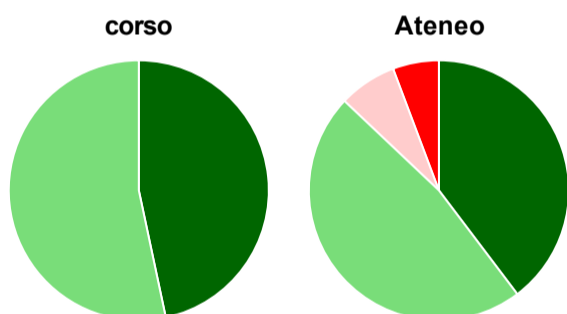
	corso	Ateneo
Hanno utilizzato le postazioni informatiche:	65,8%	57,3%
Valutazione (per 100 fruitori):		
in numero adeguato	53,8%	49,6%
in numero inadeguato	46,2%	50,4%
Totale	100%	100%

Valutazione delle attrezzature per le altre attività didattiche (laboratori, attività pratiche, ...)



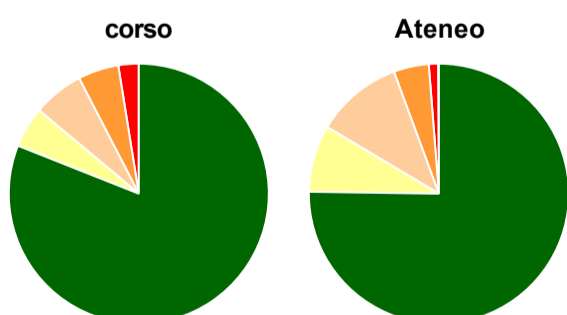
	corso	Ateneo
Hanno utilizzato le attrezzature per le altre attività didattiche (laboratori, attività pratiche, ...):	64,6%	73,9%
Valutazione (per 100 fruitori):		
sempre o quasi sempre adeguate	35,3%	24,6%
spesso adeguate	49,0%	46,5%
raramente adeguate	15,7%	23,5%
mai adeguate	-	5,5%
Totale	100%	100%

Valutazione dei servizi di biblioteca (prestito/consultazione, orari di apertura, ...)



	corso	Ateneo
Hanno utilizzato i servizi di biblioteca (prestito/consultazione, orari di apertura, ...):	94,9%	82,1%
Valutazione (per 100 fruitori):		
decisamente positiva	46,7%	39,7%
abbastanza positiva	53,3%	47,4%
abbastanza negativa	-	7,2%
decisamente negativa	-	5,7%
Totale	100%	100%

Si iscriverebbero di nuovo all'università?



	corso	Ateneo
sì, allo stesso corso dell'Ateneo	81,0%	75,2%
sì, ma ad un altro corso dell'Ateneo	5,1%	8,3%
sì, allo stesso corso, ma in un altro Ateneo	6,3%	10,8%
sì, ma ad un altro corso e in un altro Ateneo	5,1%	4,4%
non si iscriverebbero più all'università	2,5%	1,2%
non rispondono	-	0,1%
Totale	100%	100%

Condizione occupazionale

Anno di indagine: **2019**
dati aggiornati ad aprile 2020

Ateneo: **Università degli Studi di ROMA 'Tor Vergata' - laurea di primo livello**

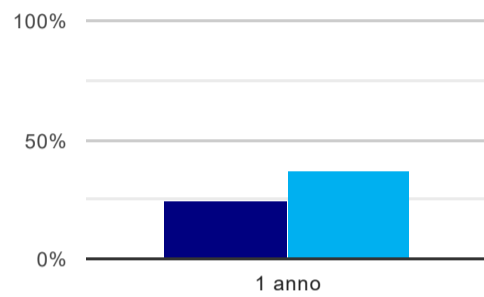
Classe: **scienze economiche (L-33)**

Corso: **economia e finanza - già economia dei mercati e degli intermediari finanziari (L-33)**

(valori assoluti)	Laureati	Intervistati	Collettivo esaminato ^(b)
Laureati del 2018 a 1 anno:	123	99	72 scheda di dettaglio

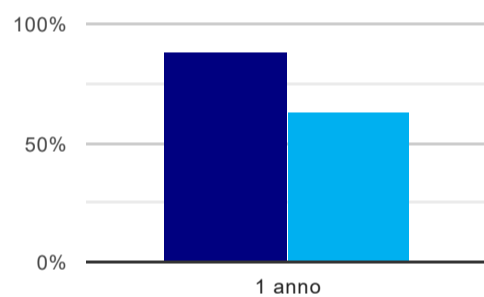
^(b) Per una migliore confrontabilità della documentazione, si riportano i dati relativi ai **solli laureati che non lavoravano al momento della laurea**.

Tasso di occupazione⁽¹⁾



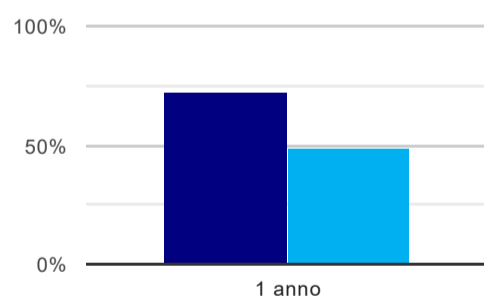
	1 anno
corso	23,6%
Ateneo	36,6%

Laureati attualmente iscritti ad un corso di laurea magistrale⁽²⁾



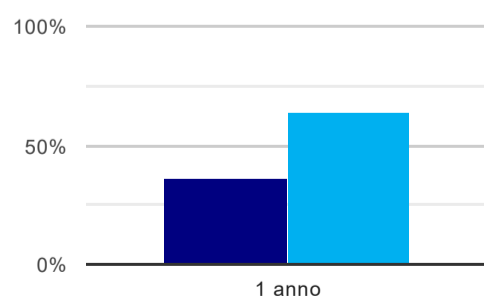
	1 anno
corso	87,5%
Ateneo	62,5%

Laureati che non lavorano, non cercano lavoro, ma sono impegnati in un corso universitario o in un tirocinio/praticantato⁽³⁾



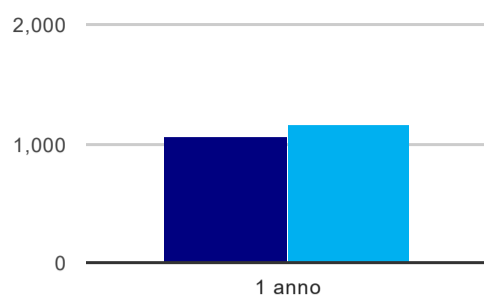
	1 anno
corso	72,2%
Ateneo	49,0%

Occupati che, nel lavoro, utilizzano in misura elevata le competenze acquisite con la laurea



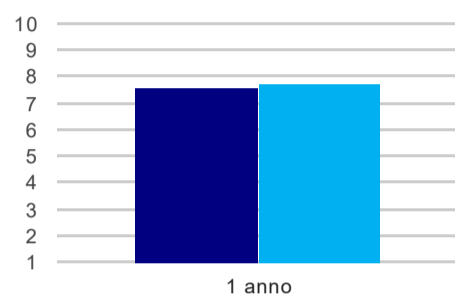
	1 anno
corso	36,4%
Ateneo	64,1%

Retribuzione mensile netta (medie, in euro)



	1 anno
corso	1.057
Ateneo	1.158

Soddisfazione per il lavoro svolto (medie, scala 1-10)



	1 anno
corso	7,5
Ateneo	7,7

(1) sono considerati occupati tutti coloro che dichiarano di svolgere una qualsiasi attività, anche di formazione o non in regola, purché retribuita.

(2) sono considerati anche i laureati iscritti ad un corso a ciclo unico, al corso in Scienze della Formazione primaria, nonché ad un corso di secondo livello presso una delle Istituzioni di Alta Formazione Artistica e Musicale.

(3) sono compresi quanti risultano impegnati in dottorati di ricerca, scuole di specializzazione, master universitari e, per i laureati di primo livello, altri corsi di laurea (di qualunque tipo, compresi i corsi attivati presso una delle Istituzioni di Alta Formazione Artistica e Musicale).

Elenco dei corsi aggregati

economia e finanza - già economia dei mercati e degli intermediari finanziari (L-33)

classe di laurea: scienze economiche (L-33)
ordinamento 270 - codicione OFF.F 0580206203300001
sedi: ROMA - attivo dal 2008
[scheda SUA](#)

economia dei mercati e degli intermediari finanziari (28)

classe di laurea: scienze economiche (28)
ordinamento 509 - codicione OFF.F 0580204015300001
sedi: ROMA - attivo dal 2001 al 2007
[scheda SUA](#)