

**Collettivo Selezionato:**





anno di laurea: 2023  
 livello (tipo di corso aggregato): secondo livello  
 tipo di corso: laurea magistrale biennale  
 Ateneo: Roma Tor Vergata  
 Facoltà/Dipartimento/Scuola: Economia (Fac.)  
 area disciplinare: Economica, Giuridica e Sociale  
 gruppo disciplinare: Economico  
 classe di laurea: scienze economico-aziendali (LM-77, 84/S)  
 corso di laurea: economia e management (LM-77)  
 iscrizione al corso in anni recenti: iscrizione in anni recenti

Per una migliore lettura dei dati si consultino le [note metodologiche](#)




Salvo diversa indicazione, si autorizza la riproduzione a fini non commerciali e con citazione della fonte

I risultati presentati nelle sezioni 4, 5, 6 e 7 per i laureati nelle lauree magistrali (3+2) fanno riferimento al solo biennio magistrale

<b>PROFILO DEI LAUREATI</b>	<b>Collettivo selezionato</b>
<b>Numero di laureati</b>	<b>263</b>
<b>Hanno compilato il questionario</b>	<b>252</b>
<b>Tasso di compilazione</b>	<b>95,8</b>

<b>1. CARATTERISTICHE ANAGRAFICHE</b>	<b>Collettivo selezionato</b>
<b>Genere (%)</b>	
Uomini	56,7
Donne	43,3
<b>Età alla laurea (%) </b>	
Meno di 23 anni	-
23-24 anni	42,2
25-26 anni	41,8
27 anni e oltre	16,0
<b>Età alla laurea (medie, in anni)</b>	<b>25,7</b>
<b>Cittadini stranieri (%) </b>	<b>3,4</b>
<b>Residenza (%) </b>	
Stessa provincia della sede degli studi	58,9
Altra provincia della stessa regione	9,5
Altra regione	31,6
Esteri	-

<b>2. ORIGINE SOCIALE</b>	<b>Collettivo selezionato</b>
<b>Titolo di studio dei genitori (%) </b>	
<b>Almeno un genitore laureato</b>	<b>29,8</b>
Entrambi con laurea	10,7
Uno solo con laurea	19,0
<b>Nessun genitore laureato</b>	<b>69,8</b>
Diploma di scuola secondaria di secondo grado	50,8
Qualifica professionale, titolo inferiore o nessun titolo	19,0
<b>Classe sociale (%) </b>	
Classe elevata	25,4
Classe media impiegatizia	31,0
Classe media autonoma	23,0
Classe del lavoro esecutivo	19,8

3. STUDI SECONDARI DI SECONDO GRADO	Collettivo selezionato
<b>Diploma (%)</b> 	
<b>Liceale</b>	<b>68,1</b>
Liceo classico	13,3
Liceo linguistico	6,5
Liceo scientifico	45,6
Liceo delle scienze umane	2,3
Liceo artistico e musicale e coreutico	0,4
<b>Tecnico</b>	<b>30,8</b>
Tecnico economico	25,1
Tecnico tecnologico	5,7
<b>Professionale</b>	<b>1,1</b>
<b>Titolo estero</b>	<b>-</b>
<b>Voto di diploma (medie, in 100-mi)</b> 	<b>82,0</b>
<b>Hanno conseguito il diploma (%)</b> 	
Nella stessa provincia della sede degli studi universitari	58,2
In una provincia limitrofa	10,3
In una provincia non limitrofa, ma nella stessa ripartizione geografica	4,9
Al Sud-Isole, ma si sono laureati al Centro o al Nord	24,7
Al Centro, ma si sono laureati al Nord o al Sud-Isole	-
Al Nord, ma si sono laureati al Centro o al Sud-Isole	1,9
All'estero	-

<b>4. RIUSCITA NEGLI STUDI UNIVERSITARI</b>	<b>Collettivo selezionato</b>
<b>Hanno precedenti esperienze universitarie (%)</b>	<b>100,0</b>
Portate a termine	100,0
Non portate a termine	-
<b>Nessuna precedente esperienza universitaria</b>	<b>-</b>
<b>Titolo universitario precedente all'iscrizione alla laurea magistrale (%)</b>	
Titolo di primo livello italiano	98,8
Altro titolo italiano	1,2
Titolo estero	-
<b>Ateneo di conseguimento del precedente titolo universitario (per 100 che hanno un precedente titolo di primo livello italiano)</b>	
Stesso Ateneo della laurea magistrale	51,4
Altro Ateneo del Nord	3,2
Altro Ateneo del Centro	22,1
Altro Ateneo del Sud-Isole	21,7
<b>Gruppo disciplinare del precedente titolo universitario (per 100 che hanno un precedente titolo di primo livello italiano)</b>	
Stesso gruppo disciplinare della laurea magistrale	95,2
Altro gruppo della laurea magistrale ma stessa area disciplinare	4,0
Altra area disciplinare	0,4
<b>Regolarità negli studi del precedente titolo universitario (per 100 che hanno un precedente titolo di primo livello italiano)</b>	
In corso	68,3
1° anno fuori corso	19,7
2° anno fuori corso e oltre	11,6
<b>Voto di laurea del precedente titolo universitario (medie, in 110-mi; per 100 che hanno un precedente titolo di primo livello italiano)</b>	<b>97,5</b>
<b>Motivazioni molto importanti nella scelta del corso di laurea magistrale (%)</b>	
Fattori sia culturali sia professionalizzanti	67,9
Fattori prevalentemente culturali	11,1
Fattori prevalentemente professionalizzanti	9,1
Né gli uni né gli altri	11,9
<b>Età all'immatricolazione (%)</b>	
Regolare o 1 anno di ritardo	73,4
2 o più anni di ritardo	26,6
<b>Punteggio degli esami (medie, in 30-mi)</b>	<b>28,0</b>
<b>Voto di laurea (medie, in 110-mi)</b>	<b>109,5</b>
<b>Regolarità negli studi (%)</b>	
In corso	83,7
1° anno fuori corso	16,3
2° anno fuori corso	-
3° anno fuori corso	-
4° anno fuori corso	-
5° anno fuori corso e oltre	-
<b>Durata degli studi (medie, in anni)</b>	<b>2,3</b>
<b>Ritardo alla laurea (medie, in anni)</b>	<b>0,3</b>
<b>Indice di ritardo (rapporto fra ritardo e durata normale del corso)</b>	<b>0,17</b>

5. CONDIZIONI DI STUDIO	Collettivo selezionato
<b>Hanno alloggiato a meno di un'ora di viaggio dalla sede degli studi (%)</b>	
Più del 50% della durata degli studi	71,4
Meno del 50%	27,0
<b>Hanno frequentato regolarmente (%)</b>	
Più del 75% degli insegnamenti previsti	67,5
Tra il 50% e il 75%	23,8
Tra il 25% e il 50%	6,0
Meno del 25%	1,2
<b>Hanno usufruito del servizio di borse di studio (%)</b>	<b>19,4</b>
<b>Hanno svolto periodi di studio all'estero durante il corso magistrale (%)</b>	<b>21,0</b>
<b>Hanno svolto periodi di studio allestero riconosciuti dal corso di studio</b>	<b>19,0</b>
Con Erasmus o altro programma dell'Unione Europea	19,0
Altra esperienza riconosciuta dal corso di studio	-
<b>Hanno svolto periodi di studio allestero riconosciuti solo nel precedente corso di studio</b>	<b>3,2</b>
<b>1 o più esami all'estero convalidati (per 100 che hanno svolto esperienze di studio all'estero riconosciute dal corso che stanno concludendo)</b>	<b>100,0</b>
<b>Hanno preparato all'estero una parte significativa della tesi (per 100 che hanno svolto esperienze di studio all'estero riconosciute dal corso che stanno concludendo)</b>	<b>12,5</b>
<b>Hanno svolto tirocini formativi curriculari o lavoro riconosciuti dal corso di laurea magistrale (%)</b>	<b>18,7</b>
Tirocini curriculari organizzati dal corso e svolti presso l'università	0,8
Tirocini curriculari organizzati dal corso e svolti al di fuori dell'università	5,6
Attività di lavoro successivamente riconosciute dal corso	12,3
<b>Hanno svolto tirocini formativi curriculari o lavoro riconosciuti solo nel precedente corso di studio</b>	<b>22,6</b>
<b>Tempo impiegato per la tesi/prova finale (medie, in mesi)</b>	<b>4,4</b>

6. LAVORO DURANTE GLI STUDI UNIVERSITARI	Collettivo selezionato
<b>Hanno avuto esperienze di lavoro (%)</b>	<b>71,0</b>
Lavoratori-studenti	9,9
Altre esperienze di lavoro con continuità a tempo pieno	15,1
Lavoro a tempo parziale	21,4
Lavoro occasionale, saltuario, stagionale	24,6
<b>Nessuna esperienza di lavoro</b>	<b>28,6</b>
<b>Lavoro coerente con gli studi (per 100 che hanno avuto esperienze di lavoro)</b>	<b>45,3</b>

7. GIUDIZI SULL'ESPERIENZA UNIVERSITARIA	Collettivo selezionato
<b>Sono complessivamente soddisfatti del corso di laurea magistrale (%)</b>	
Decisamente sì	63,9
Più sì che no	32,9
Più no che sì	2,8
Decisamente no	-
<b>Sono soddisfatti dei rapporti con i docenti in generale (%)</b>	
Decisamente sì	31,7
Più sì che no	60,7
Più no che sì	7,1
Decisamente no	-
<b>Sono soddisfatti dei rapporti con gli studenti (%)</b>	
Decisamente sì	63,5
Più sì che no	32,1
Più no che sì	4,0
Decisamente no	0,4
<b>Hanno utilizzato le aule (%)</b>	<b>94,8</b>
<b>Valutazione delle aule (per 100 fruitori)</b>	
Sempre o quasi sempre adeguate	66,1
Spesso adeguate	32,2
Raramente adeguate	1,7
Mai adeguate	-
<b>Hanno utilizzato le postazioni informatiche (%)</b>	<b>44,0</b>
<b>Non le hanno utilizzate nonostante fossero presenti</b>	<b>51,2</b>

<b>7. GIUDIZI SULL'ESPERIENZA UNIVERSITARIA</b>	<b>Collettivo selezionato</b>
<b>Non le hanno utilizzate in quanto non presenti</b>	<b>4,4</b>
<b>Valutazione delle postazioni informatiche (per 100 fruitori)</b>	
In numero adeguato	75,7
In numero inadeguato	24,3
<b>Hanno utilizzato i servizi di biblioteca (prestito/consultazione, orari di apertura, ...) (%)</b>	<b>77,0</b>
<b>Valutazione dei servizi di biblioteca (prestito/consultazione, orari di apertura, ...) (per 100 fruitori)</b>	
Decisamente positiva	54,1
Abbastanza positiva	41,2
Abbastanza negativa	3,6
Decisamente negativa	1,0
<b>Hanno utilizzato le attrezzature per le altre attività didattiche (laboratori, attività pratiche, ...) (%)</b>	<b>56,3</b>
<b>Valutazione delle attrezzature per le altre attività didattiche (laboratori, attività pratiche, ) (per 100 fruitori)</b>	
Sempre o quasi sempre adeguate	53,5
Spesso adeguate	41,5
Raramente adeguate	4,2
Mai adeguate	0,7
<b>Hanno utilizzato gli spazi dedicati allo studio individuale (%)</b>	<b>84,9</b>
<b>Non li hanno utilizzati nonostante fossero presenti</b>	<b>15,1</b>
<b>Non li hanno utilizzati in quanto non presenti</b>	<b>-</b>
<b>Valutazione degli spazi dedicati allo studio individuale (per 100 fruitori)</b>	
Adeguati	75,7
Inadeguati	24,3
<b>Hanno usufruito dei servizi di orientamento allo studio post- laurea (%)</b>	<b>70,6</b>
<b>Sono soddisfatti dei servizi di orientamento allo studio post-laurea (per 100 fruitori)</b>	
Decisamente sì	35,4
Più sì che no	43,8
Più no che sì	16,3
Decisamente no	4,5
<b>Hanno usufruito di iniziative formative di orientamento al lavoro (%)</b>	<b>74,2</b>
<b>Sono soddisfatti delle iniziative formative di orientamento al lavoro (per 100 fruitori)</b>	
Decisamente sì	39,0
Più sì che no	42,2
Più no che sì	14,4
Decisamente no	4,3
<b>Hanno usufruito dei servizi di sostegno alla ricerca del lavoro (%)</b>	<b>72,6</b>
<b>Sono soddisfatti dei servizi di sostegno alla ricerca del lavoro (per 100 fruitori)</b>	
Decisamente sì	33,9
Più sì che no	42,1
Più no che sì	18,0
Decisamente no	6,0
<b>Hanno usufruito dell'ufficio/servizi job placement (%)</b>	<b>70,2</b>
<b>Sono soddisfatti dell'organizzazione dell'ufficio/servizi job placement (per 100 fruitori)</b>	
Decisamente sì	35,6
Più sì che no	44,1
Più no che sì	15,8
Decisamente no	4,5
<b>Hanno usufruito dei servizi delle segreterie studenti (%)</b>	<b>88,5</b>
<b>Sono soddisfatti dei servizi delle segreterie studenti (per 100 fruitori)</b>	
Decisamente sì	26,0
Più sì che no	47,5
Più no che sì	18,8
Decisamente no	7,6
<b>Hanno ritenuto l'organizzazione degli esami (appelli, orari, informazioni, prenotazioni, ...) soddisfacente (%)</b>	
Sempre o quasi sempre	53,6
Per più della metà degli esami	36,5
Per meno della metà degli esami	6,7
Mai o quasi mai	1,6

7. GIUDIZI SULL'ESPERIENZA UNIVERSITARIA	Collettivo selezionato
<b>Hanno ritenuto il carico di studio degli insegnamenti adeguato alla durata del corso di studio (%)</b>	
Decisamente sì	49,6
Più sì che no	41,7
Più no che sì	6,7
Decisamente no	0,4
<b>Si iscriverebbero di nuovo al corso di laurea magistrale? (%)</b>	
Sì, allo stesso corso magistrale dell'Ateneo	88,9
Sì, ma ad un altro corso magistrale dell'Ateneo	7,5
Sì, allo stesso corso magistrale, ma in un altro Ateneo	0,8
Sì, ma ad un altro corso magistrale e in un altro Ateneo	0,8
Non si iscriverebbero più a nessun corso di laurea magistrale	2,0

8. CONOSCENZE LINGUISTICHE E INFORMATICHE	Collettivo selezionato
<b>Lingue straniere: conoscenza almeno B2 (%)</b>	
Inglese scritto	58,7
Inglese parlato	59,1
Francese scritto	3,2
Francese parlato	3,6
Spagnolo scritto	12,3
Spagnolo parlato	15,5
Tedesco scritto	-
Tedesco parlato	-
<b>Strumenti informatici: livello di conoscenza "almeno buona" (%)</b>	
Navigazione in Internet e comunicazione in rete	93,3
Word processor	82,5
Fogli elettronici	82,5
Strumenti di presentazione	84,9
Sistemi operativi	81,3
Linguaggi di programmazione	5,2
Data base	7,9
Realizzazione siti web	4,8
Reti di trasmissione dati	6,3
Disegno e progettazione assistita	1,6

9. PROSPETTIVE DI STUDIO	Collettivo selezionato
<b>Intendono proseguire gli studi dopo il conseguimento del titolo (%)</b>	<b>24,2</b>
Laurea di primo livello	-
Altra laurea magistrale biennale	0,8
Laurea magistrale a ciclo unico	-
Altro titolo equiparato alla laurea	-
Dottorato di ricerca	0,8
Scuola di specializzazione post-laurea	0,4
Master universitario	13,5
Altro tipo di master o corso di perfezionamento	2,4
Tirocinio, praticantato	4,4
Attività sostenuta da borsa o assegno di studio	-
Altre attività di qualificazione professionale	2,0
<b>Non intendono proseguire</b>	<b>73,8</b>

10. PROSPETTIVE DI LAVORO	Collettivo selezionato
<b>Aspetti ritenuti rilevanti nella ricerca del lavoro: decisamente sì (%)</b>	
Acquisizione di professionalità	83,3
Possibilità di carriera	86,9
Possibilità di guadagno	73,8
Stabilità/sicurezza del posto di lavoro	73,0
Rispondenza agli interessi culturali	28,2
Coerenza con gli studi	36,9
Utilità sociale del lavoro	32,1
Prestigio ricevuto dal lavoro	37,7
Coinvolgimento e partecipazione all'attività lavorativa e ai processi decisionali	56,3
Indipendenza o autonomia	56,0
Flessibilità dell'orario di lavoro	52,0
Rapporti con i colleghi sul luogo di lavoro	71,4
Luogo di lavoro (ubicazione, caratteristiche fisiche dell'ambiente di lavoro)	51,6
Tempo libero	51,2
Opportunità di contatti con l'estero	40,5
Possibilità di utilizzare al meglio le competenze acquisite	46,8
<b>Sono interessati a lavorare nei seguenti settori: decisamente sì (%)</b>	
Pubblico	44,4
Privato (compreso l'avvio di un'attività autonoma/in conto proprio)	74,6
<b>Disponibilità a lavorare per tipo di relazione contrattuale: decisamente sì (%)</b>	
<b>ORARIO/MODALITÀ LAVORATIVA</b>	
Tempo pieno	89,7
Part-time	23,4
Telelavoro o smart-working 	56,0
<b>CONTRATTO</b>	
A tutele crescenti 	84,9
A tempo determinato	30,6
Stage	16,3
Apprendistato	27,8
Somministrazione di lavoro (ex interinale)	5,2
Autonomo/in conto proprio	18,7
<b>Disponibilità a lavorare nelle seguenti aree geografiche: decisamente sì (%)</b>	
Provincia di residenza	71,4
Provincia degli studi	79,4
Regione degli studi	56,7
Italia settentrionale	35,3
Italia centrale	46,0
Italia meridionale	16,3
Stato europeo	44,8
Stato extraeuropeo	29,4
<b>Disponibilità ad effettuare trasferte di lavoro (%)</b>	
Sì, anche con trasferimenti di residenza	41,7
Sì, anche frequenti (senza cambi di residenza)	34,1
Sì, ma solo in numero limitato	22,2
Non disponibili a trasferte	1,2

Profilo dei laureati

Giugno 2024 - Consorzio Interuniversitario AlmaLaurea

Salvo diversa indicazione, si autorizza la riproduzione a fini non commerciali e con citazione della fonte