

Collettivo Selezionato:

anno di laurea: 2019
 tipo di corso: laurea magistrale biennale
 Ateneo: Roma Tor Vergata
 Facoltà/Dipartimento/Scuola: Economia (Fac.)
 gruppo disciplinare: Economico
 classe di laurea: scienze economico-aziendali (LM-77, 84/S)
 corso di laurea: economia e management (LM-77)
 iscrizione al corso in anni recenti: tutti

Per una migliore lettura dei dati si consultino le [note metodologiche](#)

Salvo diversa indicazione, si autorizza la riproduzione a fini non commerciali e con citazione della fonte

I risultati presentati nelle sezioni 4, 5, 6 e 7 per i laureati nelle lauree magistrali (3+2) fanno riferimento al solo biennio magistrale

PROFILO DEI LAUREATI**Collettivo
selezionato**

Numero di laureati	316
Hanno compilato il questionario	278
Tasso di compilazione	88,0

1. CARATTERISTICHE ANAGRAFICHE**Collettivo
selezionato**

Genere (%)	
Uomini	59,2
Donne	40,8
Età alla laurea (%)	
Meno di 23 anni	0,3
23-24 anni	34,2
25-26 anni	41,5
27 anni e oltre	24,1
Età alla laurea (medie, in anni)	26,0
Cittadini stranieri (%)	3,5
Residenza (%)	
Stessa provincia della sede degli studi	72,2
Altra provincia della stessa regione	10,4
Altra regione	17,4
Esteri	-

2. ORIGINE SOCIALE**Collettivo
selezionato**

Titolo di studio dei genitori (%)	
Almeno un genitore laureato	38,5
Entrambi con laurea	12,2
Uno solo con laurea	26,3
Nessun genitore laureato	61,2
Diploma di scuola secondaria di secondo grado	46,4
Qualifica professionale, titolo inferiore o nessun titolo	14,7
Classe sociale (%)	
Classe elevata	30,6
Classe media impiegatizia	36,0
Classe media autonoma	21,2
Classe del lavoro esecutivo	12,2

3. STUDI SECONDARI DI SECONDO GRADO	Collettivo selezionato
Diploma (%)	
Liceale	79,1
Liceo classico	14,6
Liceo linguistico	3,2
Liceo scientifico	59,2
Liceo delle scienze umane	1,9
Liceo artistico e musicale e coreutico	0,3
Tecnico	20,6
Tecnico economico	17,4
Tecnico tecnologico	3,2
Professionale	-
Titolo estero	0,3
Voto di diploma (medie, in 100-mi)	79,5
Hanno conseguito il diploma (%)	
Nella stessa provincia della sede degli studi universitari	70,9
In una provincia limitrofa	12,0
In una provincia non limitrofa, ma nella stessa ripartizione geografica	0,6
Al Sud-Isole, ma si sono laureati al Centro o al Nord	15,2
Al Centro, ma si sono laureati al Nord o al Sud-Isole	-
Al Nord, ma si sono laureati al Centro o al Sud-Isole	0,9
All'estero	0,3

4. RIUSCITA NEGLI STUDI UNIVERSITARI	Collettivo selezionato
Hanno precedenti esperienze universitarie (%)	100,0
Portate a termine	100,0
Non portate a termine	-
Nessuna precedente esperienza universitaria	-
Motivazioni molto importanti nella scelta del corso di laurea magistrale (%)	
Fattori sia culturali sia professionalizzanti	55,8
Fattori prevalentemente culturali	16,9
Fattori prevalentemente professionalizzanti	11,2
Né gli uni né gli altri	16,2
Età all'immatricolazione (%)	
Regolare o 1 anno di ritardo	66,8
2 o più anni di ritardo	33,2
Punteggio degli esami (medie, in 30-mi)	28,2
Voto di laurea (medie, in 110-mi)	110,3
Regolarità negli studi (%)	
In corso	80,1
1° anno fuori corso	15,2
2° anno fuori corso	3,5
3° anno fuori corso	0,6
4° anno fuori corso	0,3
5° anno fuori corso e oltre	0,3
Durata degli studi (medie, in anni)	2,4
Ritardo alla laurea (medie, in anni)	0,4
Indice di ritardo (rapporto fra ritardo e durata normale del corso)	0,22



5. CONDIZIONI DI STUDIO	Collettivo selezionato
Hanno alloggiato a meno di un'ora di viaggio dalla sede degli studi (%)	
Più del 50% della durata degli studi	86,0
Meno del 50%	14,0
Hanno frequentato regolarmente (%)	
Più del 75% degli insegnamenti previsti	74,8
Tra il 50% e il 75%	17,6
Tra il 25% e il 50%	2,5
Meno del 25%	4,3
Hanno usufruito del servizio di borse di studio (%)	14,0
Hanno svolto periodi di studio all'estero durante il biennio magistrale (%)	19,8
Hanno svolto periodi di studio allestero riconosciuti dal corso di studio	16,9
Con Erasmus o altro programma dell'Unione Europea	15,5
Altra esperienza riconosciuta dal corso di studio	1,4
Iniziativa personale	2,9
Hanno svolto periodi di studio allestero riconosciuti solo nel precedente corso di studio	2,2
1 o più esami all'estero convalidati (per 100 che hanno svolto esperienze di studio all'estero riconosciute dal corso che stanno concludendo)	89,4
Hanno preparato all'estero una parte significativa della tesi (per 100 che hanno svolto esperienze di studio all'estero riconosciute dal corso che stanno concludendo)	10,6
Hanno svolto tirocini formativi curriculari o lavoro riconosciuti dal corso di laurea magistrale (%)	20,1
Tirocini curriculari organizzati dal corso e svolti presso l'università	1,1
Tirocini curriculari organizzati dal corso e svolti al di fuori dell'università	9,4
Attività di lavoro successivamente riconosciute dal corso	9,7
Hanno svolto tirocini formativi curriculari o lavoro riconosciuti solo nel precedente corso di studio	11,2
Tempo impiegato per la tesi/prova finale (medie, in mesi)	4,2

6. LAVORO DURANTE GLI STUDI UNIVERSITARI	Collettivo selezionato
Hanno avuto esperienze di lavoro (%)	72,3
Lavoratori-studenti	8,3
Altre esperienze di lavoro con continuità a tempo pieno	6,1
Lavoro a tempo parziale	27,0
Lavoro occasionale, saltuario, stagionale	30,9
Nessuna esperienza di lavoro	27,7
Lavoro coerente con gli studi (per 100 che hanno avuto esperienze di lavoro)	32,8

7. GIUDIZI SULL'ESPERIENZA UNIVERSITARIA	Collettivo selezionato
Sono complessivamente soddisfatti del corso di laurea magistrale (%)	
Decisamente sì	54,0
Più sì che no	41,7
Più no che sì	4,3
Decisamente no	-
Sono soddisfatti dei rapporti con i docenti in generale (%)	
Decisamente sì	26,6
Più sì che no	66,9
Più no che sì	6,1
Decisamente no	0,4
Sono soddisfatti dei rapporti con gli studenti (%)	
Decisamente sì	62,2
Più sì che no	33,8
Più no che sì	3,2
Decisamente no	0,7
Hanno utilizzato le aule (%)	99,3
Valutazione delle aule (per 100 fruitori)	
Sempre o quasi sempre adeguate	50,4
Spesso adeguate	46,0
Raramente adeguate	3,6
Mai adeguate	-
Hanno utilizzato le postazioni informatiche (%)	54,0

Non le hanno utilizzate nonostante fossero presenti	39,9
Non le hanno utilizzate in quanto non presenti	6,1
Valutazione delle postazioni informatiche (per 100 fruitori)	
In numero adeguato	50,7
In numero inadeguato	49,3
Hanno utilizzato i servizi di biblioteca (prestito/consultazione, orari di apertura, ...) (%)	88,1
Valutazione dei servizi di biblioteca (prestito/consultazione, orari di apertura, ...) (per 100 fruitori)	
Decisamente positiva	53,1
Abbastanza positiva	44,9
Abbastanza negativa	2,0
Decisamente negativa	-
Hanno utilizzato le attrezzature per le altre attività didattiche (laboratori, attività pratiche, ...) (%)	55,8
Valutazione delle attrezzature per le altre attività didattiche (laboratori, attività pratiche,) (per 100 fruitori)	
Sempre o quasi sempre adeguate	31,0
Spesso adeguate	54,8
Raramente adeguate	11,6
Mai adeguate	2,6
Hanno utilizzato gli spazi dedicati allo studio individuale (%)	93,2
Non li hanno utilizzati nonostante fossero presenti	5,4
Non li hanno utilizzati in quanto non presenti	1,4
Valutazione degli spazi dedicati allo studio individuale (per 100 fruitori)	
Adeguati	55,2
Inadeguati	44,8
Hanno usufruito dei servizi di orientamento allo studio post-laurea (%)	74,5
Sono soddisfatti dei servizi di orientamento allo studio post-laurea (per 100 fruitori)	
Decisamente sì	25,6
Più sì che no	52,2
Più no che sì	16,9
Decisamente no	5,3
Hanno usufruito di iniziative formative di orientamento al lavoro (%)	78,8
Sono soddisfatti delle iniziative formative di orientamento al lavoro (per 100 fruitori)	
Decisamente sì	22,8
Più sì che no	48,4
Più no che sì	21,9
Decisamente no	6,8
Hanno usufruito dei servizi di sostegno alla ricerca del lavoro (%)	75,5
Sono soddisfatti dei servizi di sostegno alla ricerca del lavoro (per 100 fruitori)	
Decisamente sì	19,0
Più sì che no	48,1
Più no che sì	22,4
Decisamente no	10,5
Hanno usufruito dell'ufficio/servizi job placement (%)	66,9
Sono soddisfatti dell'organizzazione dell'ufficio/servizi job placement (per 100 fruitori)	
Decisamente sì	18,3
Più sì che no	54,3
Più no che sì	19,9
Decisamente no	7,5
Hanno usufruito dei servizi delle segreterie studenti (%)	96,8
Sono soddisfatti dei servizi delle segreterie studenti (per 100 fruitori)	
Decisamente sì	11,9
Più sì che no	41,3
Più no che sì	32,3
Decisamente no	14,5
Hanno ritenuto l'organizzazione degli esami (appelli, orari, informazioni, prenotazioni, ...) soddisfacente (%)	
Sempre o quasi sempre	36,3
Per più della metà degli esami	49,3
Per meno della metà degli esami	11,9
Mai o quasi mai	2,2
Hanno ritenuto il carico di studio degli insegnamenti adeguato alla durata del corso di studio (%)	
Decisamente sì	54,0
Più sì che no	37,8

Più no che sì	6,8
Decisamente no	1,1
Si iscriverebbero di nuovo al corso di laurea magistrale? (%)	
Sì, allo stesso corso magistrale dell'Ateneo	81,3
Sì, ma ad un altro corso magistrale dell'Ateneo	12,6
Sì, allo stesso corso magistrale, ma in un altro Ateneo	1,4
Sì, ma ad un altro corso magistrale e in un altro Ateneo	2,9
Non si iscriverebbero più a nessun corso di laurea magistrale	1,8

8. CONOSCENZE LINGUISTICHE E INFORMATICHE	Collettivo selezionato
Lingue straniere: conoscenza almeno B2 (%) 	
Inglese scritto	56,5
Inglese parlato	56,1
Francese scritto	2,9
Francese parlato	3,2
Spagnolo scritto	10,1
Spagnolo parlato	12,2
Tedesco scritto	0,7
Tedesco parlato	1,1
Strumenti informatici: livello di conoscenza "almeno buona" (%) 	
Navigazione in Internet e comunicazione in rete	95,0
Word processor	84,5
Fogli elettronici	80,9
Strumenti di presentazione	87,4
Sistemi operativi	78,8
Multimedia	43,9
Linguaggi di programmazione	9,4
Data base	11,5
Realizzazione siti web	6,5
Reti di trasmissione dati	11,2
Disegno e progettazione assistita	2,9

9. PROSPETTIVE DI STUDIO	Collettivo selezionato
Intendono proseguire gli studi dopo il conseguimento del titolo (%)	23,0
Laurea di primo livello	0,4
Altra laurea magistrale biennale	0,7
Laurea magistrale a ciclo unico	-
Altro titolo equiparato alla laurea 	-
Dottorato di ricerca	2,2
Scuola di specializzazione post-laurea	-
Master universitario	15,1
Altro tipo di master o corso di perfezionamento	1,1
Tirocinio, praticantato	2,5
Attività sostenuta da borsa o assegno di studio	-
Altre attività di qualificazione professionale	1,1
Non intendono proseguire	77,0

10. PROSPETTIVE DI LAVORO**Collettivo
selezionato****Aspetti ritenuti rilevanti nella ricerca del lavoro:
decisamente sì (%)**

Acquisizione di professionalità	85,3
Possibilità di carriera	81,3
Possibilità di guadagno	69,1
Stabilità/sicurezza del posto di lavoro	62,6
Rispondenza a interessi culturali	28,8
Coerenza con gli studi	37,1
Utilità sociale del lavoro	32,4
Prestigio ricevuto dal lavoro	43,5
Coinvolgimento e partecipazione all'attività lavorativa e ai processi decisionali	56,8
Indipendenza o autonomia	51,1
Flessibilità dell'orario di lavoro	37,1
Rapporti con i colleghi sul luogo di lavoro	59,0
Luogo di lavoro (ubicazione, caratteristiche fisiche dell'ambiente di lavoro)	42,1
Tempo libero	40,6
Opportunità di contatti con l'estero	41,7
Possibilità di utilizzare al meglio le competenze acquisite	48,2


**Sono interessati a lavorare nei seguenti settori:
decisamente sì (%)**

Pubblico	45,0
Privato (compreso l'avvio di un'attività autonoma/in conto proprio)	75,2

**Disponibilità a lavorare per tipo di relazione contrattuale:
decisamente sì (%)****ORARIO/MODALITÀ LAVORATIVA**

Tempo pieno	95,0
Part-time	23,4
Telelavoro o smart-working 	24,5

CONTRATTO

A tutele crescenti 	92,8
A tempo determinato	35,3
Stage	25,2
Apprendistato	22,7
Somministrazione di lavoro (ex interinale)	9,0
Autonomo/in conto proprio	27,3

**Disponibilità a lavorare nelle seguenti aree geografiche:
decisamente sì (%)**

Provincia di residenza	77,0
Provincia degli studi	86,0
Regione degli studi	64,7
Italia settentrionale	51,4
Italia centrale	59,0
Italia meridionale	24,8
Stato europeo	44,6
Stato extraeuropeo	31,7

Disponibilità ad effettuare trasferte di lavoro (%)

Sì, anche con trasferimenti di residenza	48,2
Sì, anche frequenti (senza cambi di residenza)	38,5
Sì, ma solo in numero limitato	11,5
Non disponibili a trasferte	1,4