

La sostenibilità ambientale nel settore farmaceutico e il ruolo delle relazioni industriali

NICOLA D'ERARIO

CAPO ARA RELAZIONI DI LAVORO E PROFESSIONALITA'



FARMINDUSTRIA

I numeri dell'industria farmaceutica in Italia nel 2023

PRODUZIONE, EXPORT E OCCUPAZIONE IN CRESCITA VS 2022

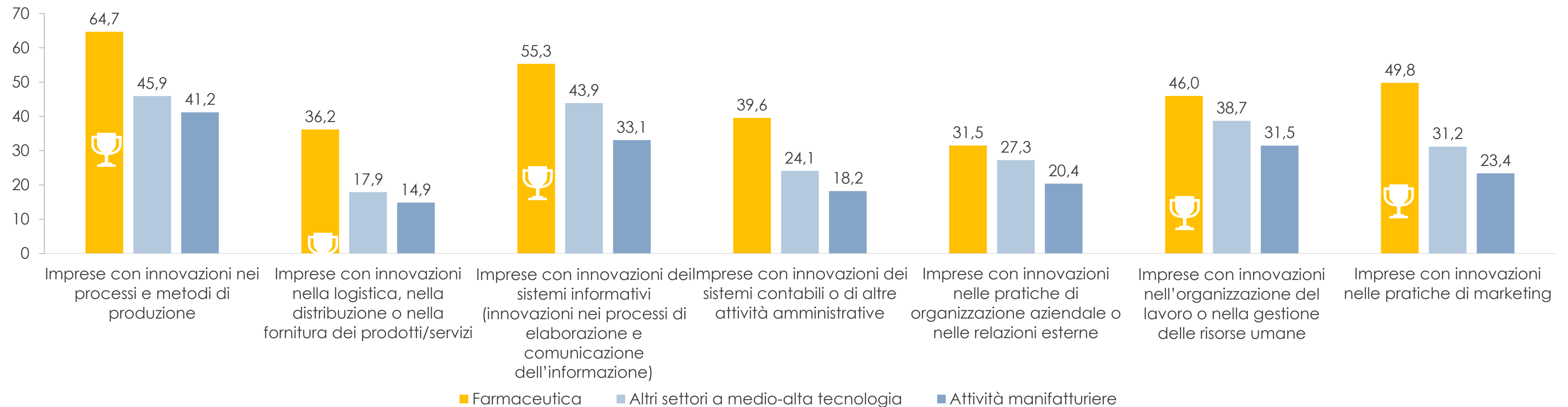


Fonte: elaborazioni su dati Istat, Efpia, UNComTrade Inps e Farmindustria

Innovazione principale driver di sviluppo economico sostenibile

TRIENNIO 2020-2022

QUOTA DI IMPRESE INNOVATIVE
(% sul totale imprese)



Fonte: elaborazioni su dati ISTAT 2023 indagine innovazione delle imprese

Target di sostenibilità ambientale di settore



RIDUZIONE DEI CONSUMI DI ENERGIA E ACQUA

In dieci anni il settore in Italia **ha ridotto i consumi energetici del 37%** rispetto a una media dell'industria manifatturiera del -22%



RIDUZIONE EMISSIONI DI CO2 E DI COMPOSTI VOLATILI INQUINANTI

Calo delle emissioni atmosferiche del 34% - Frutto dei investimenti in tecnologie verdi – gli **investimenti per addetto in tecnologie sostenibili sono tre volte superiori alla media manifatturiera.**

(es. conversione parco auto in elettrico; servizi di trasporto dedicati, quali navette, car-pooling e car-sharing, bike-sharing e relative infrastrutture).



RIDUZIONE DELL'UTILIZZO DI PLASTICA E ALTRI MATERIALI

Il **55% delle imprese è già impegnato** nella riduzione o nell'eliminazione dell'uso della plastica



RIDUZIONE RIFIUTI PRODOTTI

(es. trattamento delle acque di processo)

L'88% delle aziende prevede di ridurre i rifiuti prodotti nei prossimi tre o cinque anni



MAGGIORE SOSTENIBILITA' DELLA SUPPLY CHAIN

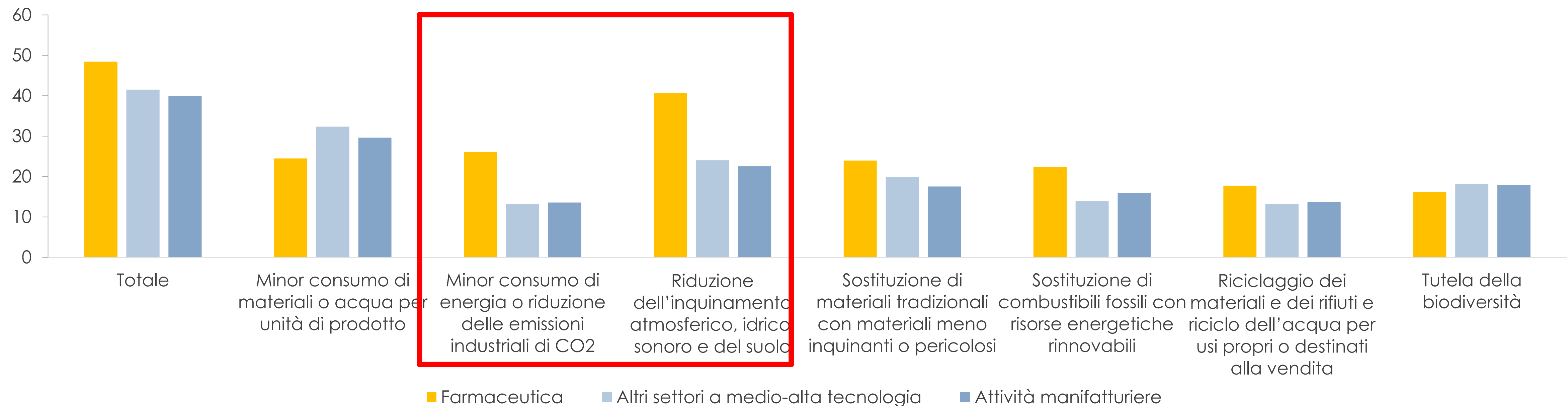
(es. attraverso l'accreditamento dei fornitori)

L'80% delle aziende assegna infatti maggior peso a quelli che rispettano i criteri di sostenibilità ambientale

Farmaceutica ai primi posti tra i settori manifatturieri per introduzione di innovazioni per risparmio energetico, riduzione emissioni di CO2 e, in generale, riduzione dell'inquinamento atmosferico, idrico, sonoro e del suolo

TRIENNIO 2020-2022

BENEFICI AMBIENTALI OTTENUTI ALL'INTERNO DELL'IMPRESA/NEL PROCESSO PRODUTTIVO
(% sul totale delle imprese innovatrici*)



* Imprese che, nel triennio considerato, hanno concluso le loro attività innovative

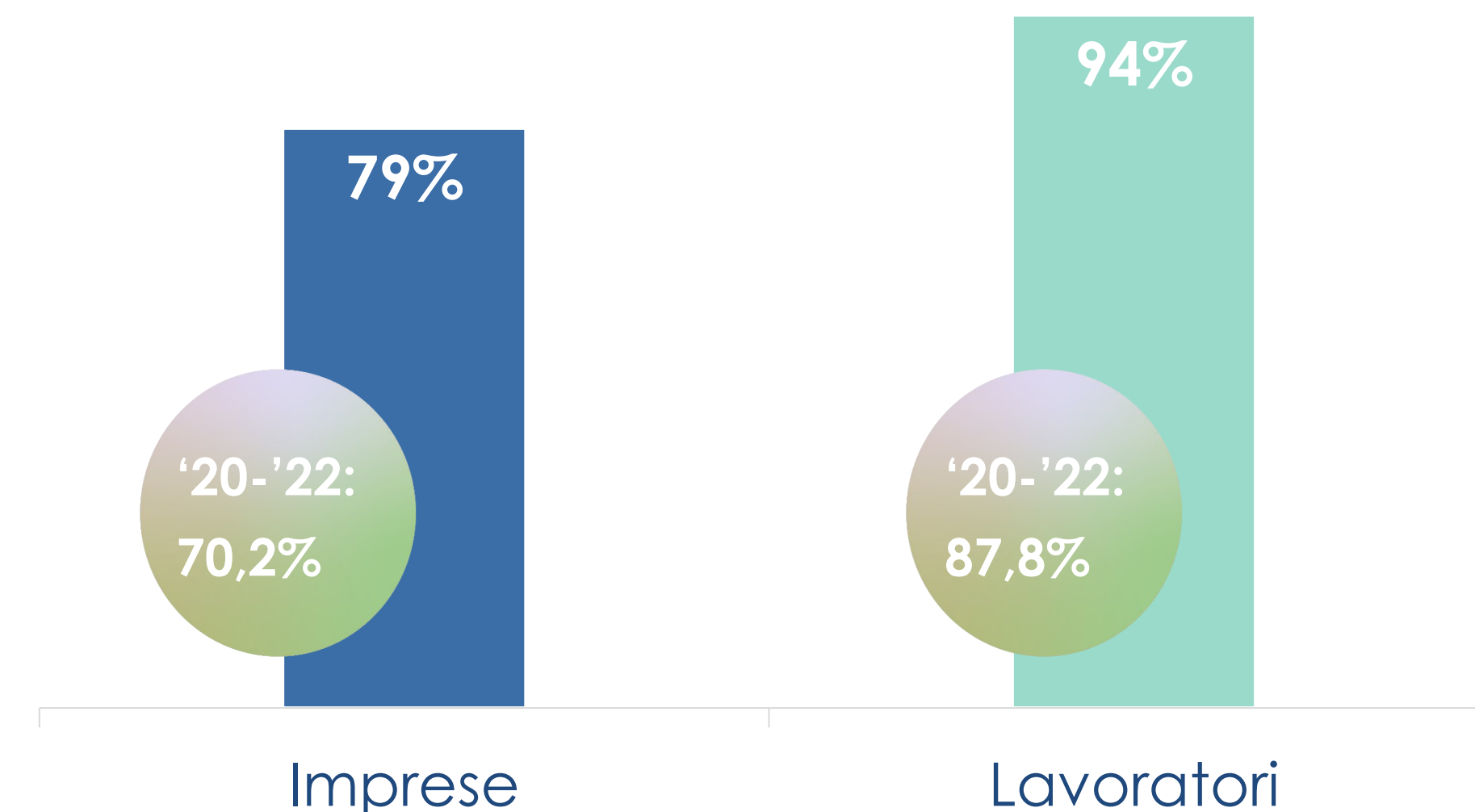
Fonte: elaborazioni su dati ISTAT 2023 indagine innovazione delle imprese

Il ruolo delle relazioni industriali e della rappresentanza associativa nei processi di transizione. Un'analisi di metodo!

IL RITORNO DEL DILEMMA DELLA REGOLAZIONE SE CON LEGGE O «CONTRATTO» ANCHE PER LE TEMATICHE GREEN



IMPRESE CON CONTRATTO AZIENDALE*
E LAVORATORI COINVOLTI
(% sul totale)



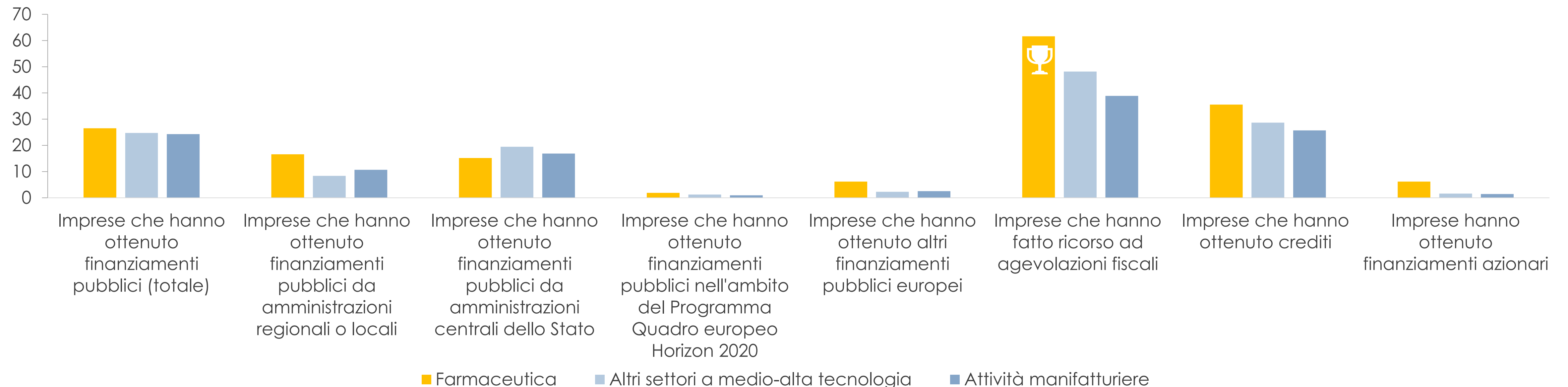
*firmato con RSU/RSA o rappresentanze territoriali

Fonte: elaborazioni su dati Indagine Sistema Confindustria 2024

L'azione positiva della leva fiscale nei processi di innovazione, per favorire nuovi modelli di sviluppo economico

TRIENNIO 2020-2022

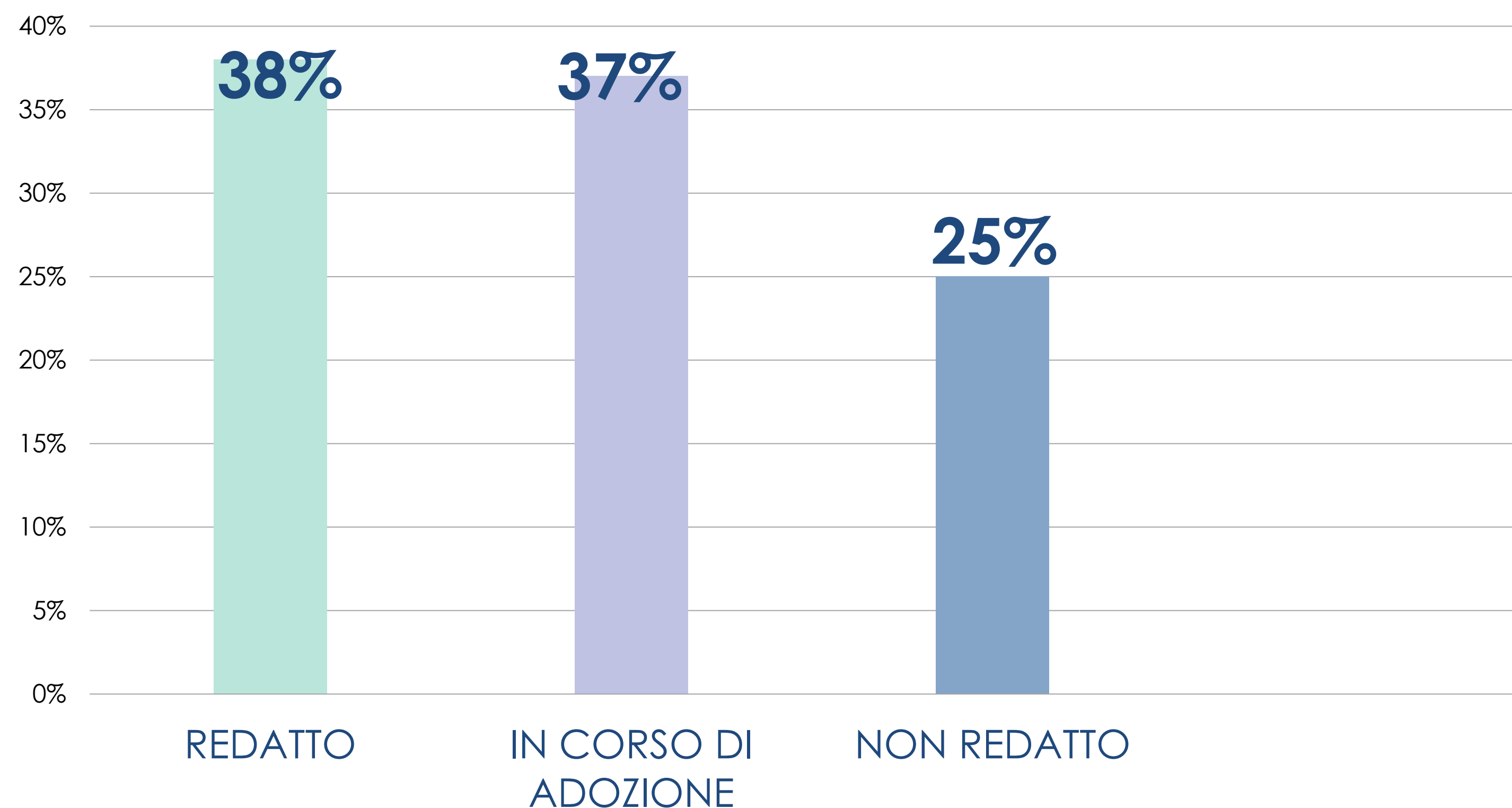
IMPRESA CHE HANNO OTTENUTO FINANZIAMENTI E AGEVOLAZIONI PER LE LORO ATTIVITÀ DI R&S E INNOVAZIONE
(% sul totale delle imprese innovative)



Fonte: elaborazioni su dati ISTAT 2023 indagine innovazione delle imprese

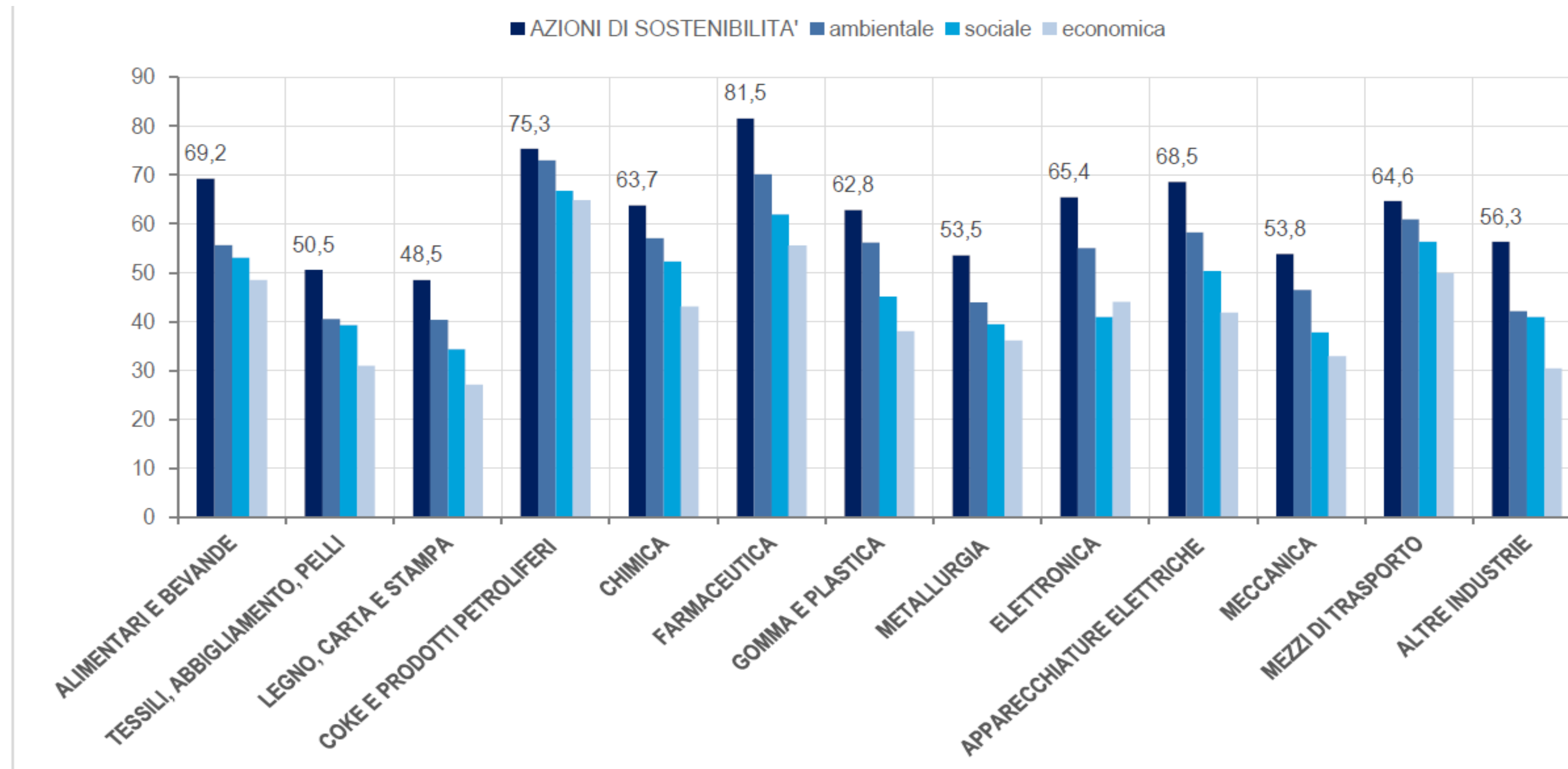
Report di Sostenibilità: Elemento Culturale Diffuso

Redigere un report di sostenibilità è già un **elemento culturale diffuso** nel settore, ancor prima dell'obbligo normativo di recepimento della **Direttiva CSRD**



Fonte: indagine Farindustria 2024

La sostenibilità come nuova prospettiva di un modello moderno di impresa



Fonte: ISTAT, Elaborazioni su dati Indagine fiducia nelle imprese, febbraio 2023