



# Guida alla compilazione del modulo di domanda a.a. 2018/2019

LAZIO  
DiSU  
ENTE PER IL DIRITTO  
AGLI STUDI UNIVERSITARI  
NEL LAZIO

BORSE DI STUDIO

CONTRIBUTO AFFITTO

AGEVOLAZIONI MENSA

MISURE COMPENSATIVE

CONTRIBUTO LIBERO

PREMIO DI LAUREA

MOBILITÀ INTERNAZIONALE

CONTRIBUTO ERASMUS

CONTRIBUTI AUSILI PER DISABILI

BORSE CULTURALI

POSTI ALLOGGIO

RESTAURO

LAZIO  
DiSU  
ENTE PER IL DIRITTO  
AGLI STUDI UNIVERSITARI  
NEL LAZIO

BANDO PER IL DIRITTO  
ALLO STUDIO  
2018-2019

INFO SUL SITO: [WWW.LAZIODISU.IT/BANDI](http://WWW.LAZIODISU.IT/BANDI)

REGIONE LAZIO  
regione.lazio.it



## [PROCEDURA PER L'INVIO DELLA DOMANDA]



### fase 1

## 7 maggio - 25 luglio 2018 alle 12

Compilazione e invio, anche senza PIN, del modulo di domanda.



1

**Se hai i redditi in Italia** richiedi l'ISEE per il diritto allo studio. Se hai **reddito e patrimonio all'estero** prepara i documenti da presentare all'ambasciata italiana nel tuo paese




2



3

**Se non possiedi** il codice PIN guarda come ottenerlo a pagina 4 di questa guida



Solo chi completa la **prima** fase e trasmette la domanda **ha accesso alla seconda fase**



### fase 2

## 1 agosto - 10 agosto 2018 alle 15

Se necessario apporta eventuali modifiche o correzioni a quanto dichiarato in prima fase, utilizzando la funzione **“Inserisci variazione/ integrazione o prosegui per la trasmissione della domanda”**



1

Invio definitivo della domanda **via PIN**



2

**Allega la documentazione che ti viene indicata dal modulo dopo la trasmissione con il PIN**



3



## [ACCESSO AL MODULO]



### AREA RISERVATA PER GLI STUDENTI

 ← Registrati  Accedi →

[Recupera Password](#)

La domanda per l'assegnazione delle borse di studio, dei posti alloggio e dei contributi Erasmus, si presenta esclusivamente on line dopo aver effettuato l'accesso all' "area riservata studente" dalla home page del sito [www.laziodisu.it](http://www.laziodisu.it).

Se è la prima volta che richiedi dei benefici a Laziodisu, prima di poter compilare il modulo per richiedere borse di studio, posti alloggio o contributi Erasmus è necessario registrarsi sul nostro sistema.

Per iniziare fai click sull'area Riservata studenti e poi su Registrati.

Ti consigliamo prima di procedere di avere a portata di mano un documento di identità e il tuo codice fiscale.



Se hai già effettuato una registrazione negli anni passati accedi direttamente all'area riservata.




## [RICHIESTA DEL PIN]

Il PIN è indispensabile per la trasmissione della domanda. Il Pin va richiesto entro il 25 luglio scaricando il modulo dalla sezione "Ostium".



Per il rilascio del PIN non sono ammesse deleghe



La trasmissione del modulo senza PIN nella seconda fase è causa di esclusione



## Come si richiede il PIN

Il Pin può essere richiesto solo con queste due modalità



1

**CON  
RACCOMANDATA  
A/R**

1

Dalla tua "area riservata" entra nella sezione "Ostium" e prosegui con l'autenticazione, secondo le indicazioni visibili nelle varie schermate. **La procedura si conclude** con la stampa della liberatoria di richiesta pin e con l'invio tramite **raccomandata a/r allegando copia del documento d'identità**, entro il 25 luglio 2018

**RECANDOTI DI  
PERSONA  
PRESSO GLI  
UFFICI**



2

**Recati di persona presso l'Ufficio Borse di studio dell'Adisu più vicino**, ed effettua l'autenticazione direttamente allo sportello presentando un documento d'identità in corso di validità e la relativa fotocopia. **Questa procedura dovrà essere effettuata entro il giorno 10 agosto 2018 alle ore 11**

**Trovi indirizzi e orari di ricevimento degli uffici alla pagina [www.laziodisu.it/uffici](http://www.laziodisu.it/uffici)**



### [COME RICHIEDERE IL PIN IN CASO DI SMARRIMENTO]

Questa procedura è valida solo se non hai cambiato il numero di cellulare già comunicato.

## Hai lo stesso numero di telefono?



Sistema di autenticazione tramite il sistema OSTIUM.

Tipo autenticazione:



Utente abilitato all'invio della domanda tramite PIN




Accedi alla sezione Ostium dalla tua area riservata e segui la procedura

La funzione di re-invio e' utilizzabile nel limite di 3 pin nel corso dell'anno solare. Ne puoi attualmente utilizzare 3. Superato tale limite recati presso gli uffici di Laziodisu.

Reinvia nuovo pin

## E se cambio numero di telefono?

Se hai perso il PIN e modificato il numero di cellulare autenticali di nuovo per comunicare formalmente il nuovo numero di cellulare. Ricorda che la liberatoria può essere fatta pervenire agli uffici solo tramite raccomandata a/r o consegnandola di persona.



Per qualsiasi ulteriore problema relativo al PIN rivolgiti alla tua Adisu territoriale trovi gli indirizzi alla pagina

[www.laziodisu.it/bandi](http://www.laziodisu.it/bandi)



**RICORDA CHE IL PIN DEVE ESSERE UTILIZZATO PER LA TRASMISSIONE DELLA DOMANDA IN SECONDA FASE DAL 1 AL 10 AGOSTO 2018 ALLE 15**



## [SEZIONE 1 - REGISTRAZIONE]

Compila con attenzione questa sezione: i dati inseriti devono coincidere perfettamente con quelli presenti sul tuo documento di identità. In caso contrario avremo delle difficoltà a verificare la tua iscrizione e i mandati di pagamento emessi a tuo favore potrebbero non andare a buon fine.



Gli studenti italiani e gli studenti stranieri residenti in Italia ricevono il Codice Fiscale con la Tessera sanitaria. Se dovessi averla smarrita puoi ottenere un duplicato rivolgendoti all'Agenzia delle Entrate a te più vicina.

[PER INFORMAZIONI VISITA LA PAGINA](#)

<https://telematici.agenziaentrate.gov.it/RichiestaDuplicatoWeb>



## [REGISTRAZIONE]

Ricordati che puoi partecipare anche se non sei ancora iscritto all'università o se non sai ancora il risultato del test di ammissione alla facoltà!

# REGISTRAZIONE AL PORTALE

### Nome e cognome

Al momento di compilare questa sezione verifica bene i dati inseriti. Nome e cognome devono corrispondere a quelli presenti sul tuo documento di identità. Non usare diminutivi o lettere punte.

### Stato di nascita

Verifica la correttezza del comune e della provincia di nascita. Se sei uno studente straniero ti sarà chiesto solo di indicare la nazione di nascita.

Il codice fiscale è indispensabile per la presentazione della domanda.

### Documento di riconoscimento

Scegli dal menu a tendina il tipo di documento ed inserisci il numero. Ricorda che la tipologia del documento e il suo numero ti saranno indispensabili per poter recuperare la password. **Tieni quindi memoria della scelta fatta.**

Ricorda che, in Italia, la carta di identità viene rilasciata dal Comune di residenza, il passaporto dalla Questura e la patente dal Dipartimento dei Trasporti Terrestri (DTT) ex Motorizzazione Civile (MC).

### Indirizzo e-mail , cellulare e invio di Sms

Inserisci l'indirizzo di una casella di posta che consulti regolarmente. Riceverai lì tutte tutte le comunicazioni e la nuova password in caso di smarrimento. Se usi più di un indirizzo, tieni traccia di quello inserito. Se ci autorizzi invieremo al numero di cellulare indicato notifiche veloci che ti riguardano. Solo il titolare della borsa di studio può ricevere informazioni da Laziodisu, inserisci quindi il tuo numero personale.


### Nome utente e password

Puoi sceglierli a tuo piacere.

Il sistema ti segnala se un nome utente identico a quello che hai scelto è già presente. In questo caso dovrai sceglierne un altro. Ti consigliamo di appuntarti nome utente e password prescelti: ti saranno indispensabili in seguito per accedere alla tua area personale.

Annulla invia

Clik su invia e la registrazione sarà finita!



Se hai partecipato al Bando Laziodisu negli anni precedenti accedi direttamente all'area riservata.

Torna all'area riservata e poi inserisci il nome utente e la password che hai scelto al momento della registrazione.





### [STEP 1 - PRESENTAZIONE DELLA DOMANDA]

La domanda è unica: specifica nella sezione "benefici" quali vuoi richiedere. Il modulo deve essere compilato on line e **trasmesso entro il 25 luglio alle 12** anche senza PIN



Clicca qui per presentare una nuova domanda (se è la prima volta che presenti domanda).

## Come funziona il modulo?

Anagrafica Residenza Domicilio Domicilio legale Iscrizione Nucleo familiare Dati economici Benefici



I pallini di colore giallo indicano le sezioni ancora da riempire, quelli di colore rosso che prima di proseguire è necessario portare a termine la sezione precedente. I pallini diventano verdi solo dopo che tutti i dati sono stati inseriti.





## [STEP 2 - ANAGRAFICA]

Troverai questa sezione già parzialmente compilata. Se non riesci a passare al quadro successivo controlla che risultino compilati i campi "cittadinanza" e "stato civile".



### Dati anagrafici

Cognome	PALLINO
Nome	PINCA
Data di nascita	21/05/1972
Codice fiscale	XXXXXXXXXXXXXXXXXX
Sesso	F
Provincia di nascita	ROMA
Comune di nascita	ROMA

### Documento di riconoscimento

Documento di riconoscimento	Patente
Numero documento	XXXXXXXXXXXXXXXXXX
Rilasciato da	COMUNE DI ROMA
Data rilascio	16/05/2014 gg/mm/aaaa
Data scadenza	25/09/2024 gg/mm/aaaa

### Cittadinanza

Cittadinanza	Estera
Stato estero di cittadinanza	BIELORUSSIA

### Ulteriori dati anagrafici

Recapito telefonico	3470532065
Stato civile	NUBILE
Grado di invalidità uguale o superiore al 66% o Riconoscimento di handicap ai sensi dell'art 3 comma 3 della L.5 febbraio 1992 n.104	No
Indirizzo email	pippo@libero.it

[Indietro](#)


## GLOSSARIO

**CELIBE:** uomo non sposato

**NUBILE:** donna non sposata

**TUTELATO/A:** persona con un tutore nominato dal tribunale

**RELIGIOSO/A:** persona che ha preso i voti presso un ordine religioso



click su invio e passa alla sezione successiva.  
Se vuoi correggere e hai già inviato questa sezione click su indietro



### [STEP 3 - RESIDENZA]

I dati inseriti in questa sezione e in quella successiva saranno determinanti per l'attribuzione dello status di "in sede", "fuori sede", "pendolare" o "pendolare calcolato".



#### Dati relativi alla residenza

Stato di residenza	<input checked="" type="radio"/> Italia <input type="radio"/> Stato Estero
Provincia di residenza	-----Selezionare la provincia
Comune di residenza	▼

Se sei uno studente italiano o uno studente straniero che vive stabilmente in Italia, seleziona la provincia e poi il comune dove risiedi da solo o con la tua famiglia.

#### Indirizzo residenza

Indirizzo	<input type="text"/>
Numero civico	<input type="text"/>
C.A.P.	<input type="text"/>
Residenza oltre 50 K.M. dalla sede studi	<input type="radio"/> No <input type="radio"/> Si
Tempo di percorrenza per il raggiungimento della propria sede studi superiore a 120 minuti	<input type="radio"/> No <input type="radio"/> Si

#### Recapiti residenza

Telefono residenza	<input type="text"/>
Fax	<input type="text"/>

[Indietro](#) [Invia](#)

### SE RISIEDI ALL'ESTERO



#### GLOSSARIO


**LA RESIDENZA** corrisponde all'indirizzo dove vivi abitualmente, da solo o con la tua famiglia.

Il domicilio corrisponde all'indirizzo dove hai deciso di vivere, temporaneamente, per il periodo degli studi.

#### Dati relativi alla residenza

Stato di residenza	<input type="radio"/> Italia <input checked="" type="radio"/> Stato Estero
Stato estero di residenza	ALGERIA
Provincia estera di residenza	***
Città estera di residenza	++++
Indirizzo di residenza all'estero	Rue de Rivoli

Se risiedi all'estero, nel campo "Provincia estera" puoi inserire il nome della provincia o della tua città



Quando avrai compilato tutti i campi premi il bottone "Invia". Se tutto è andato bene il pallino "Residenza" da giallo sarà diventato verde. Passa alla compilazione della sezione "Domicilio"



**Ricorda che ogni variazione dei dati comunicati al momento della compilazione del modulo deve essere tempestivamente comunicata all'Adisu territoriale di riferimento.**



### [STEP 4 - DOMICILIO]

I dati inseriti in questa sezione e in quella successiva saranno determinanti per l'attribuzione dello status di "in sede", "fuori sede", "pendolare" o "pendolare calcolato".

**LAZIO DiSU** ENTE PER IL DIRITTO AGGIUSTO UNIVERSITARI NEL LAZIO

**Domicilio relativo all'Anno Accademico 2018/2019**

Il domicilio è diverso dalla residenza, o sarà assunto a titolo oneroso nel comune sede degli studi entro il 30/12/2018?  Sì  No

**Indirizzo del domicilio (se il contratto non è stato ancora sottoscritto/registrato compilare "provincia" e "comune")**

Provincia di domicilio	ROMA
Comune del domicilio	ROMA
Indirizzo di domicilio	-
Numero civico	-
C.A.P.	-

**Tipologia di domicilio**

Il domicilio è/sarà assunto  A titolo oneroso  A titolo gratuito

Tipologia del rapporto a titolo oneroso

**Estremi del contratto di locazione a titolo oneroso (lasciare in bianco se il contratto è a titolo gratuito)**

Cognome e nome del proprietario dell'appartamento	FFGRH
Data di registrazione del contratto	15/04
Serie /numero di registrazione del contratto o protocollo per contratti con "cedolare secca"	DGGH
Durata in mesi del contratto	10

Indietro

Seleziona l'opzione "Sì" se nel corso dell'a.a. 2018/2019 andrai ad abitare in una casa diversa da quella dove hai la residenza e intendi sottoscrivere un contratto d'affitto a titolo oneroso della **durata minima di 10 mesi**, registrato all'Agenzia delle entrate nel comune dove studi entro il 30 dicembre 2018. Se rispondi "No" passa alla scheda successiva "Domicilio legale".


Se al momento della compilazione della domanda **non hai ancora sottoscritto un contratto di locazione a titolo oneroso, ma intendi farlo entro il 30 dicembre 2018**, rispondi "Sì" alla domanda se il domicilio è diverso dalla residenza e compila solo i campi "Provincia" e "Comune del domicilio".

Gli idonei al posto alloggio hanno tempo di sottoscrivere il contratto fino al 30 gennaio 2019.

Se hai selezionato l'opzione "sì" ti sarà chiesto di specificare l'indirizzo. Ricorda che **se non hai ancora sottoscritto e registrato il contratto** devi solo indicare "Provincia" e "Comune del domicilio", lasciando in bianco gli altri campi. **Potrai inserire i dati tu stesso entro il 30 gennaio 2018**, gli estremi del contratto via PIN. Trovi facilmente il nome del proprietario, scadenza e numero di registrazione sul contratto. **Se hai un contratto dallo scorso anno che non è ancora scaduto** inserisci la data di scadenza e il numero di serie riportate sul contratto. Ricordati però che per mantenere lo status di fuori sede è fondamentale presentare tempestivamente all'Adisu di riferimento copia del contratto rinnovato.

segue nella prossima pagina

Disclaimer | Crediti | Ult



Anche se hai ancora dei dubbi, indica ora la tua intenzione di assumere domicilio a titolo oneroso. In caso contrario non potrai inserire gli estremi del contratto. Sarai considerato "pendolare" anziché "fuori sede" ed avrai quindi una borsa più bassa.



Gli studenti residenti all'estero sono obbligati ad inserire un domicilio in Italia



Sarai considerato "fuori sede" solo se **entro il 30 dicembre 2018** avrai stipulato un contratto a titolo oneroso nel comune dove studi.

Ricordati di inserire a sistema il contratto entro il **30 gennaio 2019** inserendo il PIN



Ricorda che se non esprimi la volontà di assumere domicilio a titolo oneroso al momento della compilazione del modulo non potrai successivamente essere poi considerato "Fuori sede".



## [STEP 4 - DOMICILIO]

segue dalla pagina precedente

**LAZIO DiSU** ENTE PER IL DIRITTO AGLI STUDI UNIVERSITARI NEL LAZIO

**Domicilio relativo all'Anno Accademico 2018/2019**

Il domicilio è diverso dalla residenza, o sarà assunto a titolo oneroso nel comune sede degli studi entro il 30/12/2018?  No  Si

Per essere "Fuori sede" rispondi sì a questa domanda anche se non hai ancora il contratto. Hai tempo fino al **30 dicembre 2018 per sottoscrivere il contratto e fino al 30 gennaio 2019** per inserirne gli estremi utilizzando il PIN di cui sei in possesso. **Se non porti a termine questa procedura sarai considerato "pendolare calcolato"**.



Se rispondi sì il modulo ti chiederà di specificare la tipologia del contratto, il nome del locatario e il numero di registrazione presso l'Ufficio demografico. Trovi facilmente questi dati sul contratto.

Se hai un contratto dallo scorso anno che non è ancora scaduto inserisci la data di scadenza e il numero di serie riportate sul contratto. Ricordati però che per mantenere lo status di fuori sede è fondamentale presentare tempestivamente all'Adisu di riferimento copia del contratto rinnovato.

Se partirai per l'Erasmus seleziona la tipologia "Erasmus/Socrates" e inserisci i dettagli del contratto entro il 30 gennaio 2019.

Se sei ospite a casa di amici o parenti e quindi **non paghi l'affitto**, sarai considerato "pendolare calcolato". Non ti saranno chiesti gli estremi del contratto. Passa quindi alla compilazione del quadro successivo.



### Tipologia di domicilio

Il domicilio è/sarà assunto

A titolo non oneroso

A titolo oneroso

Tipologia del rapporto a titolo oneroso

Contratto di locazione a titolo oneroso

Altro tipo di rapporto a titolo oneroso (Ist. religiosi, Erasmus, ecc.)

### Estremi del contratto di locazione a titolo oneroso per gli studenti fuori sede (lasciare in bianco se il contratto è ancora da sottoscrivere)

Tipologia del rapporto a titolo oneroso: --Selezionare

Denominazione dell'Istituto: --Selezionare

Durata del contratto in mesi: --Selezionare

Importo mensile della rata: --Selezionare

Ente Pubblico/privato

Istituto religioso

Fondazione/associazione

Erasmus/Socrates

Indietro Invia

Se risiedi presso un istituto religioso, un collegio o una residenza per studenti privata, e quindi non hai un contratto da registrare, il modulo ti chiederà di specificare il costo mensile e la durata dell'impegno assunto. Conserva le ricevute che potrebbero esserti richieste in caso di verifica.



**PENDOLARE:** studente residente nei Comuni indicati nell'**allegato B** al presente bando o comunque ad una distanza inferiore a 50 chilometri dalla sede del corso di studi

**FUORI SEDE:** studente residente in una Regione diverse dal Lazio o nei Comuni indicati nell'**allegato C** al presente bando o comunque distanti oltre km. 50 dal Comune sede del corso di studi che ha sottoscritto un regolare contratto di locazione della durata minima di 10 mesi, nel **periodo tra il 1 ottobre 2018 e il 31 ottobre 2019** utilizzando strutture residenziali pubbliche o altri alloggi di privati o enti

**PENDOLARE CALCOLATO:** studente che, pur avendo le caratteristiche richieste per gli studenti fuori sede non ha sottoscritto un contratto di locazione a titolo oneroso



### [STEP 5 - DOMICILIO LEGALE]

Compila questa sezione solo se vuoi ricevere le nostre comunicazioni presso un indirizzo diverso dalla residenza.



**Selezionare dove lo studente vuole che venga recapitata la corrispondenza ufficiale (Domicilio legale)**

Presso l'indirizzo di residenza

Presso un altro indirizzo

**Estremi del domicilio legale**

Stato domicilio legale  Italia  Stato Estero

**Estremi del domicilio legale estero**

Stato estero del domicilio legale

Indirizzo del domicilio legale all'estero

---

[Disclaimer](#) | [Crediti](#) | Ultimo aggiornamento 11/05/2018  [Stampa](#)  [Contatti](#)



Gli studenti residenti all'estero sono tenuti ad inserire un domicilio in Italia



### [STEP 6 - ISCRIZIONE]

Puoi partecipare al Bando anche se sei ancora in attesa dei risultati del test. Il bollettino generato dal sistema della tua università deve comunque essere pagato entro il **31 marzo 2019**

### Ti ISCRIVI PER LA PRIMA VOLTA ALL'UNIVERSITÀ?

(matricola di laurea triennale o a ciclo unico)

**Iscrizione**

Istituzione Universitaria di appartenenza: Università della Tuscia Viterbo

Iscritto presso una sede distaccata:  No  Sì

Facoltà/Dipartimento: Il tuo corso si svolge presso un comune diverso da quello dove ha sede la tua università? Seleziona Sì. Se ancora non lo sai seleziona No.

Tipologia di corso:

Corso di laurea: LINGUE E CULTURE MODERNE

Anno accademico di prima immatricolazione

Anno corso per l'A.A. 2018/2019:

Tipologia anno di corso:

matricola (se assegnata):

Se tra i corsi che ti propone il modulo non trovi quello che frequenti non preoccuparti. Selezionane uno simile, dando la priorità alla selezione della giusta tipologia di corso. Se hai un dubbio sulla tipologia del corso che stai frequentando chiedi informazioni presso la segreteria della tua facoltà.

Se non conosci il tuo numero di matricola puoi lasciare il campo in bianco

**Se non conosci il tuo numero di matricola, per procedere nella compilazione della domanda inserisci provvisoriamente la votazione "60". Potrai aggiornarla con quella reale successivamente, e comunque entro il 10 agosto 2018.**

Hai conseguito il titolo in  Italia  Stato estero

**Dati relativi al diploma di scuola media superiore in italia**

Provincia di conseguimento del diploma: ANCONA

Comune di conseguimento del diploma: ANCONA

Tipologia di titolo acquisito: IPS IND. EDILE

Anno conseguimento del titolo: 2018

voto di diploma: 60 Se non sai ancora il tuo voto di maturità inserisci una cifra. Potrai modificarla in seguito

**Eventuale carriera pregressa**

Sei già in possesso di un titolo accademico?  Sì  No

Sei già stato precedentemente iscritto presso la attuale o un'altra Università ed hai effettuato una rinuncia allo scatto?  Sì  No

**Iscrizione alla professione di docente (D.M. 616/2017)**

Iscritto  Sì  No

Se hai effettuato una rinuncia agli studi e ti iscrivi nuovamente ad un primo anno leggi anche la prossima scheda In caso contrario ... saltala!





## [STEP 6 - ISCRIZIONE]

Se sei già stato borsista, anche in un'altra regione, puoi partecipare nuovamente come matricola solo rimborsando le somme già percepite e il costo dei servizi fruiti. Se hai effettuato una rinuncia agli studi contatta, [prima della scadenza del Bando](#), l'Ufficio studenti dell'Adisu di riferimento

### MATRICOLE CHE HANNO EFFETTUATO UNA RINUNCIA AGLI STUDI E SI ISCRIVONO NUOVAMENTE AL PRIMO ANNO

Continua la compilazione del modulo

#### Eventuale carriera pregressa

Sei già in possesso di un titolo accademico?  Sì  No

Sei già stato precedentemente iscritto presso la attuale o un'altra Università ed hai effettuato una rinuncia e/o passaggio e/o trasferimento, sei in attesa di conseguimento del titolo?  Sì  No

Se sei già stato iscritto all'università, anche in un'altra regione o nazione, rispondi "Sì" se ti sono stati riconosciuti crediti che ti consentiranno di [abbreviare la durata legale del tuo corso](#): ad esempio se a seguito del riconoscimento di un titolo di studio conseguito all'estero ti è consentito di iscriverti direttamente al terzo anno.

#### Motivo per il quale non hai conseguito il titolo

Hai effettuato una RINUNCIA AGLI STUDI?  Sì  No

Hai effettuato un PASSAGGIO DI CORSO o un TRASFERIMENTO DI SEDE o presenterai richiesta per l'anno accademico 2018/2019 di riconoscimento crediti/esami?  Sì  No

In attesa di conseguimento del titolo  Sì  No

Se hai già conseguito un titolo di laurea triennale rispondi "Sì".  
Se non hai ancora conseguito la laurea triennale ma partecipi al Bando come matricola di laurea specialistica rispondi "No" e compila i campi che il modulo ti propone.

#### Dati relativi alla rinuncia agli studi

Anno accademico nel quale è stata effettuata la rinuncia  (aaaa/aaaa)

Hai usufruito di benefici?  Sì  No

#### Dati relativi al passaggio di corso e/o al trasferimento di sede

Sede Istituzione universitaria frequentata  Regione Lazio  
 Italia (esclusa Regione Lazio)  
 Estero

Istituzione universitaria frequentata:

Tipologia di corso frequentato

Anno accademico di prima immatricolazione  (aaaa/aaaa)

Anno accademico in cui è stato effettuato il passaggio/trasferimento di corso  (aaaa/aaaa)

#### Crediti necessari per l'accesso alla professione di docente (D.M. 616/2017)

Hai maturato crediti derivanti dall'accesso alla professione di docente non compresi nel tuo piano di studi?  Sì  No



Formalizza la rinuncia agli studi presso la segreteria della tua facoltà e danne comunicazione all'Ufficio studenti della tua Adisu di riferimento.

### GLOSSARIO

**RINUNCIA AGLI STUDI:** E' possibile rinunciare agli studi universitari in qualsiasi momento. La volontà di rinuncia agli studi si manifesta con una dichiarazione scritta, in bollo.

La domanda si presenta presso la segreteria della propria facoltà.

**LA RINUNCIA AGLI STUDI EFFETTUATA DA CITTADINI EXTRAUE** forniti di permesso di soggiorno per motivi di studio, comporta la perdita del possesso del permesso di soggiorno e quindi l'impossibilità ad iscriversi presso altre Università italiane per lo stesso anno accademico.



## [STEP 6 - ISCRIZIONE]

Riempi con cura questa sezione e se hai dei dubbi rivolgiti alla segreteria della tua Facoltà o all'Ufficio studenti dell'Adisu territoriale di riferimento. Se non sai qual è consulta la pagina [www.laziodisu.it/](http://www.laziodisu.it/)

## MATRICOLE DI LAUREA SPECIALISTICA O DI DOTTORATO

### Requisiti per l'accesso alla laurea specialistica/magistrale:

Numero dei crediti riconosciuti per l'accesso alla laurea specialistica:  
(Inserire 0 se si è in attesa di conseguimento del titolo o riconoscimento crediti per l'accesso alla laurea specialistica e 180 se iscritto con Ordinanza D.M. 270/2004)

Se sei già in possesso del titolo richiesto per l'iscrizione alla laurea specialistica inserisci 180. Se sei ancora in attesa di conseguire il titolo scrivi 0

### Eventuale carriera progressa

Sei già in possesso di un titolo accademico?  Sì  No

Sei già stato precedentemente iscritto presso la attuale o un'altra Università ed hai effettuato una rinuncia e/o passaggio e/o trasferimento, sei in attesa di conseguimento del titolo?  Sì  No

### Motivo per il quale non hai conseguito il titolo

Hai effettuato una RINUNCIA AGLI STUDI?  Sì  No

Hai effettuato un PASSAGGIO DI CORSO o un TRASFERIMENTO DI SEDE o presentarsi richieste per l'anno accademico 2018/2019 di riconoscimento crediti/esami?  Sì  No

In attesa di conseguimento del titolo  Sì  No

### Dati relativi alla rinuncia agli studi

Anno accademico nel quale è stata effettuata la rinuncia  (aaaa/aaaa)

Hai usufruito di benefici?  Sì  No

### Dati relativi al passaggio di corso e/o al trasferimento di sede

Sede Istituzione universitaria frequentata:  Regione Lazio  
 Italia (esclusa Regione Lazio)  
 Estero

Istituzione universitaria frequentata:

Tipologia di corso frequentato: Laurea triennale

Anno accademico di prima immatricolazione  (aaaa/aaaa)

Anno accademico in cui è stato effettuato il passaggio/trasferimento di corso  (aaaa/aaaa)

### Dati relativi al titolo in attesa di conseguimento

Sede Istituzione universitaria frequentata:  Regione Lazio  
 Italia (esclusa Regione Lazio)  
 Estero

Istituzione Universitaria:

Tipologia di corso: Selezionare una voce

Anno accademico nel quale conseguirai il titolo  (aaaa/aaaa)

### Crediti necessari per l'accesso alla professione di docente (D.M. 616/2017)

Hai maturato crediti derivanti dall'accesso alla professione di docente non compresi nel tuo piano di studi?  Sì  No

Se non so compilare questa sezione, a chi posso rivolgermi?



Rivolgeti alla Adisu di riferimento o alla segreteria della tua facoltà







## [STEP 6 - ISCRIZIONE]

Riempi con cura questa sezione e se hai dei dubbi rivolgiti alla segreteria della tua Facoltà o all'Ufficio studenti dell'Adisu territoriale di riferimento. Se non sai qual è consulta la pagina [www.laziodisu.it/](http://www.laziodisu.it/)

### STUDENTI CHE SI ISCRIVONO AD ANNI SUCCESSIVI AL PRIMO

dettaglio della sezione iscrizione

#### Iscrizione

Istituzione Universitaria di appartenenza:	Università Sapienza
Iscritto presso una sede distaccata:	<input checked="" type="radio"/> No <input type="radio"/> Si
Facoltà/Dipartimento:	ECONOMIA
Tipologia di corso:	Corso di Laurea triennale
Corso di laurea:	AMMINISTRAZIONE DELLE AZIENDE
Anno accademico di prima immatricolazione	2018 / 2019 (aaaa/aaaa)
Anno corso per l'A.A. 2018/2019:	Secondo
Tipologia anno di corso:	Selezionare un valore
matricola (se assegnata):	Primo anno
	Secondo
	Terzo
	Quarto
	Quinto
	Sesto
<b>Merito - per studenti iscritti ad anni successivi</b>	
Numero complessivo degli esami sostenuti	
Somma totale dei crediti (compresi quelli derivanti da eventuale tirocinio, attività formative ed idoneità e crediti riconosciuti)	

**Come definire la tipologia di anno di corso?** Se ad esempio frequenti un corso triennale e ti iscrivi per quarta volta all'università e non sei mai stato un ripetente, sei un **primo anno fuori corso**.

Se non sai compilare questa sezione informati presso la tua segreteria o presso l'Ufficio studenti della tua Adisu di riferimento



### SEI RIPETENTE SE...

- il tuo Corso di studio prevede regole per il passaggio da un anno di corso all'anno successivo che non ha rispettato

### SEI FUORI CORSO SE ...

- ti stai iscrivendo per la quarta volta quinta volta ad un corso di laurea triennale allora sei al primo anno fuori corso, ecc...

- ti iscrivi iscrivisci per la terza volta ad un corso di laurea specialistica sei al primo anno fuori corso... ecc.

### GLOSSARIO

**STUDENTE IN CORSO:** Lo studente è iscritto "in corso" per tutta la durata normale degli studi prevista dall'Ordinamento didattico del Corso di studi (es. 3 anni per i Corsi di laurea, 2 anni per le lauree magistrali).

**STUDENTE FUORI CORSO.** Lo studente è iscritto "fuori corso" qualora abbia seguito il proprio corso di studi per la sua intera durata senza tuttavia aver conseguito il titolo accademico o senza aver superato tutti gli esami necessari per l'ammissione all'esame finale.

**STUDENTE RIPETENTE.** Lo studente è iscritto "ripetente", cioè al medesimo anno di iscrizione al quale era già iscritto anziché all'anno successivo, quando per il suo Corso di studio sono previste regole per il passaggio da un anno di corso all'anno successivo che non ha rispettato.



## [STEP 6 - ISCRIZIONE]

Non lasciare i campi in bianco. Se non hai un valore da dichiarare inserisci 0

### STUDENTI CHE SI ISCRIVONO AD ANNI SUCCESSIVI AL PRIMO

Dettaglio della sezione Merito

#### Merito - per studenti iscritti ad anni successivi

Numero complessivo degli esami sostenuti

Somma totale dei crediti (compresi quelli derivanti da eventuale tirocinio, attività formative ed idoneità e crediti riconosciuti) entro il 10 agosto 2018

di cui crediti derivanti da tirocinio e attività formative (se presente la valutazione in crediti e solo se non certificabili dalle segreterie amministrative):

di cui crediti riconosciuti da una carriera Universitaria pregressa diversa dall'attuale e/o da attività extracurricolare (esclusi crediti erasmus)

Somma totale dei voti (Es: 24+27+30=81):

In mancanza del numero dei crediti previsti dal Bando, è possibile utilizzare il bonus. Utilizzare il bonus?  No  Si

Scrivi qui il numero di tutti gli esami che hai superato dal primo anno di iscrizione **fino al 10 agosto 2018** escluse le idoneità o i cfu derivanti da attività che non prevedono una votazione.

Scrivi in questo campo **tutti i crediti validi ai fini del calcolo del requisito di merito**, senza distinzione tra quelli derivanti da **esami** e quelli derivanti da **altre attività** (idoneità, tirocini, stages, seminari, Ade, ecc... **svolte nell'a.a.2017/2018**) e **crediti riconosciuti**.

Specifica in questo campo il numero di crediti che **derivano da attività svolte nel corso dell'a.a.a. 2017/2018 diverse dagli esami** ma che l'università riconosce parte del tuo curriculum di studi, attribuendogli dei crediti.

Inserisci un valore solo in uno di questi casi:  
**Ti sei trasferito da un altro ateneo/corso facoltà** e hai chiesto il riconoscimento di alcuni crediti/esami che saranno quindi validi per il raggiungimento del nuovo titolo consentendoti di abbreviare di alcuni anni il corso di studi.  
**Eri iscritto presso una università straniera** e hai chiesto il riconoscimento degli esami sostenuti all'estero che quindi varranno ai fini del conseguimento del titolo in Italia?  
Ricordati che se rientri in uno dei due casi non potrai fare richiesta di punti di bonus

Inserisci i crediti che hai entro il 25 luglio 2018.  
I crediti conseguiti dopo il 25 luglio puoi inserirli dall'1 all'10 agosto 2018.



L'attestazione del superamento dell'esame finale di tirocinio dovrà essere trasmessa con modalità online via PIN



### [ IL BONUS ]

Per il conseguimento dei requisiti di merito lo studente può utilizzare, in aggiunta ai crediti effettivamente conseguiti, un "bonus", maturato sulla base dell'anno di corso frequentato. La quota del "bonus" non utilizzata nell'anno accademico di riferimento può essere utilizzata in quelli successivi.

se usi il bonus per la prima volta } al 2° anno hai a disposizione **5 punti**  
al 3° anno (o al secondo anno di specialistica) hai a disposizione **12 punti**  
un primo anno fuori corso (laurea triennale) corso o dal 4° in poi hai a disposizione **15 punti**

Prima di chiedere il bonus verifica anzitutto di rientrare tra coloro che possono usufruire del Bonus.

**RISPONDI SÌ** - esclusivamente se i crediti che hai totalizzato entro il **10 agosto 2018** non sono sufficienti a raggiungere il requisito di merito richiesto.

Se stai iscrivendoti al secondo anno di un corso di laurea triennale o specialistica a ciclo unico, ricordati che puoi utilizzare il bonus solo se già possiedi, alla data del **10 agosto 2018**, almeno 20 crediti.

**RISPONDI NO** - se i crediti dichiarati nel campo "Somma totale dei crediti" sono già pari o superiori al requisito minimo di merito richiesto per il tuo anno di corso.

I punti di bonus usati parzialmente possono essere spesi nel corso della restante carriera

### CHI NON PUÒ CHIEDERE IL BONUS



- chi si iscrive a corsi di laurea specialistica di 2° livello, con titolo accademico d'ingresso relativo a corsi del vecchio ordinamento e/o con titolo di studio estero;
- chi è iscritto a corsi di laurea specialistica di 2° livello, ed ha effettuato per il conseguimento della laurea triennale, un passaggio dal vecchio al nuovo ordinamento;
- chi si iscrive ad un primo anno di corso "matricole" di laurea triennale, laurea specialistica biennale, laurea specialistica a ciclo unico/magistrale;
- chi possiede già i crediti necessari per ottenere i benefici previsti dal bando;
- chi ha ottenuto abbreviazioni di carriera a vario titolo.



### [STEP 7 - NUCLEO FAMILIARE]

Questa sezione è **riservata a coloro che non possono presentare l'ISEE.**

Compila questa sezione con molta attenzione. Le risposte che fornirai in questa sezione determinano cosa visualizzerai nella sezione relativa ai Redditi.

## STUDENTI CON REDDITI ESTERI



### Definizione e composizione attuale del nucleo familiare del richiedente

Numero complessivo dei componenti il nucleo familiare	<input type="text" value="8"/>	Inserisci il numero di tutte le persone che convivono con te compreso te stesso
Nel tuo nucleo familiare è presente almeno un genitore	<input checked="" type="radio"/> Sì <input type="radio"/> No	
Status civile dei genitori	Coniugati	
Numero di fratelli e sorelle presenti nel nucleo familiare	<input type="text" value="2"/>	Ricordati di non inserire te stesso nel conteggio
Presenza nel nucleo familiare di figli del richiedente	<input checked="" type="radio"/> No <input type="radio"/> Sì	
Presenza del coniuge del richiedente nel nucleo familiare	<input checked="" type="radio"/> No <input type="radio"/> Sì	
Quanti componenti nel tuo nucleo familiare, escluso il richiedente, risiedono all'estero?	<input type="text" value="5"/>	Specifica quanti membri della tua famiglia non vivono in Italia
Numero di altri conviventi nel nucleo familiare del richiedente	<input type="text" value="3"/>	Indica qui le persone che pur non essendo i tuoi genitori, fratelli o sorelle, vivono nella tua casa (nonni, cugini, ecc...)



Puoi considerarti uno **studente indipendente** solo se hai denunciato fiscalmente un reddito di almeno 6.500 euro e se da due anni vivi in una casa non di proprietà della tua famiglia



I dati inseriti devono corrispondere a quelli presenti nella documentazione che allegherai



**[STEP 7 - NUCLEO FAMILIARE]**

Se sei uno studente italiano o uno studente straniero con redditi in Italia, o se sei un rifugiato politico, premi invia e passa direttamente al quadro successivo.

**STUDENTI CON REDDITI IN ITALIA**



**Definizione e composizione attuale del nucleo familiare del richiedente**

In qualità di studente con residenza in Italia non devi dichiarare la composizione del nucleo familiare

Se sei uno studente italiano o uno studente straniero residente in Italia o hai redditi in Italia, oppure se sei un rifugiato politico, queste informazioni vengono desunte dal tuo ISEE. Pertanto non devi inserirle nel modulo

Sottoscrivi **entro il 25 luglio 2018** la DSU specifica per il diritto allo studio. Laziodisu reperirà autonomamente il tuo ISEE presso la banca dati INPS



Verifica che questa sezione sia correttamente compilata altrimenti segnalalo subito al tuo CAF di fiducia



PRESTAZIONI AGEVOLATE PER IL DIRITTO ALLO STUDIO UNIVERSITARIO		STUDENTI UNIVERSITARI			
Cognome	Nome	Codice fiscale	ISEE	ISEE calcolato	
tuo nome cognome e codice fiscale			Euro	0,00	ISEE ordinario



## [STEP 8 - DATI ECONOMICI]

Gli studenti con redditi prodotti in Italia e studenti con redditi prodotti in paesi esteri compilano questa sezione in modo diverso

### STUDENTI CON REDDITI IN ITALIA



Tipologia di nucleo familiare: Nucleo familiare di origine

**Tipologia di redditi dichiarati**



Il tuo nucleo familiare di appartenenza ha dichiarato nel 2016 redditi in

Italia  
 Stato Estero

**Studente con redditi dichiarati in Italia**

In qualità di studente con redditi in Italia i tuoi dati economici verranno acquisiti tramite l'attestazione ISEE sottoscritta nell'anno corrente.

---

[Disclaimer](#) | [Crediti](#) | Ultimo aggiornamento 14/05/2018  [Stampa](#)  [Contatti](#)



## GLOSSARIO

### L'ISEE

L'Indicatore della Situazione Economica Equivalente (ISEE), è lo strumento di valutazione, attraverso criteri unificati, della situazione economica e patrimoniale di coloro che presentano richiesta di prestazioni sociali agevolate (benefici economici e servizi nell'ambito del Diritto allo studio universitario) o di accesso a servizi di pubblica utilità a condizioni agevolate (determinazione delle tasse e dei contributi universitari).

### La DSU

La Dichiarazione Sostitutiva Unica (D.S.U.) è la dichiarazione necessaria per calcolare l'ISEE (Indicatore della Situazione Economica Equivalente) ai fini dell'accesso alle prestazioni sociali agevolate. Raccoglie informazioni sul nucleo familiare e su tutti i suoi componenti. La DSU si compone di diversi moduli e quadri da compilare a seconda delle caratteristiche del nucleo e del tipo di prestazione che si intende richiedere.

**Specifica al tuo CAF che l'ISEE ti serve per la richiesta della borsa di studio universitaria**



### [STEP 8 - DATI ECONOMICI]

Se non sei un cittadino europeo i documenti relativi ai tuoi redditi, al patrimonio e alla composizione della tua famiglia, devono essere rilasciati dal governo del tuo paese d'origine. Questi documenti devono essere tradotti e legalizzati dall'ambasciata italiana nel tuo paese d'origine.

## STUDENTI NON UE CON REDDITI PRODOTTI ALL'ESTERO



Tipologia di nucleo familiare: Nucleo familiare di origine

### Tipologia di redditi dichiarati

Il tuo nucleo familiare di appartenenza ha dichiarato nel 2016 redditi in  Italia  Stato Estero

### Redditi esteri

Stato nel quale sono stati dichiarati i redditi

### Dettaglio redditi esteri

Numero dei componenti il nucleo familiare

Reddito lordo complessivo della famiglia  ,00 EURO

Totale patrimonio mobiliare  ,00 EURO

Proprietà della casa di abitazione alla data del 31/12/2016  Sì  No

Superficie complessiva in metri quadrati della casa di abitazione

Proprietà di altri immobili alla data del 31/12/2016  Sì  No

Superficie complessiva in metri quadrati

Se hai problemi ad ottenere la documentazione necessaria, inserisci i dati e documenti in forma provvisoria. Non lasciare in bianco questi campi



Se nel tuo Paese hai comprovate difficoltà ad ottenere la traduzione e la legalizzazione da parte della locale Ambasciata italiana, utilizza l'allegato D del Bando per dichiarare i redditi, il patrimonio mobiliare e immobiliare, e la composizione del tuo nucleo familiare. In questo caso rivolgiti alla rappresentanza diplomatica o consolare del tuo paese presente in Italia. Ricordati che la certificazione rilasciata dalle ambasciate estere in Italia potrebbe aver bisogno della legalizzazione da parte della Prefettura. Informati presso la tua ambasciata per l'apostille.



I valori inseriti nella domanda devono coincidere con quelli riportati sulla documentazione rilasciata dalle autorità del tuo paese



Il numero dei componenti deve corrispondere con quello dichiarato nella sezione precedente



### [STEP 8 - DATI ECONOMICI]

Tutti gli studenti U.E. entro i termini di scadenza devono allegare alla domanda in formato digitale lo stato di famiglia e la documentazione relativa alle condizioni economiche e patrimoniali dichiarate nella domanda tradotti in lingua italiana

## STUDENTI UE

LE



Gli studenti UE,  
entro il 25 luglio 2018 alle ore 12,  
devono dichiarare nel modulo di domanda  
il reddito e il patrimonio del proprio nucleo  
familiare.  
Entro il 10 agosto agosto 2018 alle ore 15,  
la documentazione relativa alle condizioni  
economiche e patrimoniali e lo stato di famiglia,  
tradotti in italiano anche se provvisoria in  
formato digitale via PIN.

**A QUALE ANNO FACCIO RIFERIMENTO PER IL REDDITO?**

**2016**

**A QUALE ANNO FACCIO RIFERIMENTO PER IL PATRIMONIO?**

**2017**

**A QUALE ANNO FACCIO RIFERIMENTO PER IL NUCLEO FAMILIARE?**

**2018**





### [STEP 8 - DATI ECONOMICI]

Per i Paesi con comprovate difficoltà di rilascio della certificazione da parte della locale Ambasciata italiana, la documentazione patrimoniale può essere resa dalle competenti rappresentanze diplomatiche consolari estere in Italia sulla base di quanto indicato nell'allegato D del bando.

## L'ALLEGATO D - SCHEMA DELLA DICHIARAZIONE CONSOLARE

### ALLEGATO D – Schema della dichiara:

La dichiarazione deve essere rilasciata dalla competente rappresentanza diploma successivamente legalizzata dall'Ufficio Territoriale del Governo (Prefettura). Laziodisu si Rappresentanze Italiane all'estero per le verifiche di veridicità e di perseguire in caso di d dalla vigente normativa.

L' Ambasciata/Il Consolato di \_\_\_\_\_

Vista la documentazione presentata dallo/a studente/ssa :

Cognome \_\_\_\_\_ Nome \_\_\_\_\_

Data di nascita \_\_/\_\_/\_\_ Luogo di nascita \_\_\_\_\_ (

Sesso M  F  - Stato civile: Nubile/Celibe  - Coniugato/a  - Ve

Passaporto n° \_\_\_\_\_ data di emissione \_\_/\_\_/\_\_

DICHIARA

che il nucleo familiare dello/a studente/ssa alla data del \_\_\_\_\_ è così composto:

n°	Cognome	Nome	Data di nascita	Relazione di parentela	Reddito lordo in Euro
1					
2					
3					
4					
5					
6					

DICHIARA

che il reddito complessivo lordo della famiglia per l'anno 2016  2017  è stato pari a Euro \_\_\_\_\_

applicando il tasso medio di cambio ufficiale per l'anno di riferimento

DICHIARA

che la situazione patrimoniale complessiva della famiglia al 31 dicembre 2017 è stata la seguente :

- a) Proprietaria della casa di abitazione al 31/12/2017 : No  - Si  con una superficie complessiva di \_\_\_\_\_ metri quadrati.
- b) Proprietaria di altri fabbricati (inclusi quelli posseduti all'estero) al 31/12/2017 con una superficie complessiva di \_\_\_\_\_ metri quadrati.
- c) La consistenza media del patrimonio mobiliare (depositi bancari, postali ecc..) al 31 dicembre 2017 è pari a Euro \_\_\_\_\_ applicando il tasso medio di cambio ufficiale per l'anno di riferimento secondo il "Listino medie annuali" <https://tassidicambio.bancaditalia.it/averageRates>

Firma dell'Ambasciatore o del Console

(o di chi ne fa le veci )

A QUALE ANNO FACCIO RIFERIMENTO PER IL REDDITO?

2016

A QUALE ANNO FACCIO RIFERIMENTO PER IL PATRIMONIO?

2017

A QUALE ANNO FACCIO RIFERIMENTO PER IL NUCLEO FAMILIARE?

2018

Verifica che a fianco di ogni membro della tua famiglia sia specificato il reddito convertito in euro.  
Se il reddito è zero deve essere dichiarato.



Se necessario ricordati di far legalizzare la dichiarazione della tua ambasciata dalla Prefettura.



L'apposizione dell'apostilla e la legalizzazione di atti firmati dai Notai, dai Funzionari di Cancelleria e dagli Ufficiali Giudiziari è di competenza della Procura della Repubblica; l'Ufficio di Roma è in Via Ostiense 131/L con l'apertura al pubblico: Lunedì, Martedì, Giovedì e Venerdì dalle 09:00 alle 12:00 (pre-apertura alle 8.30 per la distribuzione, limitata a 150, dei numeri d'attesa).

TEL: 06.67294633 / 06.67294628



### [STEP 9 - BENEFICI]

In questa sezione puoi richiedere la borsa di studio, il posto alloggio e anche il contributo per la mobilità internazionale. Il contributo per la mobilità e la borsa di studio sono compatibili.



Seleziona qui i benefici per i quali intendi concorrere.



#### Richiesta benefici

Borsa di studio  SI  No

Servizio abitativo  SI  No

Contributo esperienze formative U.E. (riservato agli studenti che partiranno nell'A.A. 2018/2019 con i progetti Socrates/Erasmus)  SI  No

Puoi scegliere uno o anche tutti e tre i benefici. Ricordati che **se chiedi il posto alloggio e parti per l'Erasmus**, dovrai prenderne possesso entro 3 mesi.

Ricordati che **potrai accedere al posto alloggio solo dopo aver perfezionato l'iscrizione**. La mancata iscrizione entro il 31 marzo 2019 comporta la decadenza da tutti i benefici.

#### Preferenze Posto alloggio

Prima Preferenza: A. Ruberti - Via Cesare de Lollis

Seconda Preferenza: Archeologia - Via dell'Archeologia

Terza Preferenza: Assisi - Via Assisi

Quarta Preferenza: E.Tarantelli - Via Dome

Quinta Preferenza: nessuna preferenza

Sesta Preferenza: nessuna preferenza

Settima Preferenza: nessuna preferenza

Ottava Preferenza: nessuna preferenza

Nona Preferenza: nessuna preferenza

Decima Preferenza: nessuna preferenza

Per Roma è obbligatorio inserire tutte le preferenze o non potrai proseguire con la compilazione



#### Benefici concessi da altri Enti

Hai ottenuto o otterrai per l'anno accademico 2018/2019 una borsa di studio erogata a qualsiasi titolo da un altro Ente pubblico o privato?  SI  No

Se sei beneficiario di una **borsa di studio Laziodisu** o sei stato selezionato per una **borsa di collaborazione** (150 ore) presso la tua università, o se sei stato selezionato per un **progetto di mobilità internazionale** rispondi **NO** a questa domanda.

#### Importi di Borsa di studio percepiti da altri Enti nell'anno solare 2016

Hai percepito nel corso dell'anno solare 2016 una borsa di studio?  SI  No

Somma degli importi percepiti da altri Enti nel corso dell'anno solare 2016:

Non inserire qui gli importi percepiti da Laziodisu. Se quindi ha percepito solo la borsa di studio Laziodisu rispondi no

#### Trattamenti assistenziali, previdenziali ed indennitari percepiti dai soggetti portatori di disabilità

Nella attestazione ISEE sottoscritta nel 2017, sono stati conteggiati trattamenti assistenziali, previdenziali ed indennitari percepiti dai soggetti portatori di disabilità?  SI  No

#### Modalità di pagamento della borsa di studio (anche per benefici concessi da altri enti)

##### Saranno ritenute temporaneamente valide le Laziodisucard

Modalità prescelta:

- Comunicherò in seguito il codice IBAN sul quale accreditare la borsa di studio
- Accredito su c/c Italia intestato al richiedente
- Accredito su c/c estero intestato al richiedente
- Accredito su carta prepagata LaziodisuCard emessa dalla Banca Popolare di Sondrio

Le rate della borsa di studio potranno esserti accreditate **solo se il conto corrente è intestato a te o cointestato**. Comunica il tuo codice IBAN entro 6 mesi altrimenti non sarai più beneficiario della borsa di studio.



I.B.A.N.

Codice SWIFT (per accrediti su estero)

Indietro Invia



Non è valido l'IBAN del libretto postale.



## TRASMISSIONE DELLA DOMANDA CON IL PIN



Se hai già trasmesso nella "Prima Fase" la domanda con PIN e non hai effettuato né sblocchi né ricorsi (modifiche), la trasmissione è considerata definitiva. Non sono quindi richiesti ulteriori adempimenti.

Domanda trasmessa in prima fase con il PIN senza sblocchi o modifiche

Domande trasmesse tra il 10 maggio e il 25 luglio fase senza inserimento del Pin

Se nella "Prima Fase" hai inviato la domanda senza PIN, tra il 1 e il 10 agosto alle 15 devi procedere alla trasmissione della domanda con il PIN. Il termine del 10 agosto 2018 alle ore 15,00 è perentorio!



Se hai inviato la domanda con il PIN e successivamente hai effettuato sblocchi o hai utilizzato la funzione "Inserisci variazioni/integrazioni", devi procedere nuovamente, a pena di esclusione, alla trasmissione con PIN del modulo e degli allegati se previsti, entro e non oltre il 10 agosto 2018 alle ore 15,00

Domande trasmesse con il pin ma successivamente sbloccate/modificate



Le domande sbloccate, anche se non modificate, devono comunque obbligatoriamente essere nuovamente trasmesse con il PIN.

**RICORDA CHE LO SBLOCCO DELLA DOMANDA ANNULLA SIA LA DOMANDA STESSA CHE I DOCUMENTI ALLEGATI.**

E' quindi necessario procedere ad un ulteriore invio con pin della domanda con tutti gli allegati richiesti.



### [SCADENZE]

Tutte le scadenze da rispettare per non rischiare di perdere la borsa di studio

<b>Presentazione delle domande</b>	
Dal 10 maggio fino al 25 luglio 2018 alle ore 12.00	Compilazione e trasmissione della domanda on-line (prima fase)
Dal 1 agosto al 10 agosto 2018 alle ore 15.00	Periodo di tempo per effettuare correzioni di errori/anomalie e termine ultimo per l'invio della domanda di partecipazione via PIN
<b>Richiesta PIN</b>	
25 luglio 2018	Termine ultimo per l'invio alle Adisu della raccomandata a/r di richiesta del PIN
10 agosto 2018 ore 11.00	Termine ultimo per l'identificazione de visu presso gli sportelli delle Adisu di competenza per richiesta PIN  Temine ultimo per la modifica del numero di cellulare già registrato per richiesta PIN
<b>DSU/ISEE</b>	
25 luglio 2018	Termine ultimo per la sottoscrizione della DSU per le prestazioni per il diritto allo studio
30 novembre 2018	Termine ultimo per il reperimento della DSU in banca dati INPS
<b>Contratto di affitto</b>	
30 dicembre 2018	Termine ultimo per la stipula del contratto d'affitto a titolo oneroso
30 gennaio 2019	Termine ultimo per l'inserimento a sistema dei dati relativi al contratto di affitto
<b>Regolarizzazione della posizione concorsuale</b>	
31 marzo 2019	Termine ultimo per l'iscrizione universitaria
	Termine ultimo per la consegna delle certificazioni relative al merito (tirocinio, Ade, ecc)
	Termine ultimo per gli studenti stranieri della consegna dei documenti definitivi alle Adisu di riferimento .



[INDIRIZZI E CONTATTI]

**Chiama il numero verde  
800723999**

**per** } - informazioni generiche sul bando (scadenze, procedure, ecc.)

**Chiama il numero unico  
06.49701**

**per** } - per informazioni generiche e per problemi relativi al funzionamento del modulo

**Rivolgiti alla tua Adisu territoriale**

**per** } - verificare la conformità della documentazione  
- rappresentare una situazione particolare (non regolata dal Bando)  
- risolvere i problemi di accesso al modulo on line  
- se hai problemi con la procedura di recupero password

**TUTTI GLI INDIRIZZI E GLI ORARI DI RICEVIMENTO ALLA PAGINA**

**[www.laziodisu.it/bandi](http://www.laziodisu.it/bandi)**

