

Collettivo Selezionato:





anno di laurea: 2023
 livello (tipo di corso aggregato): secondo livello
 tipo di corso: laurea magistrale biennale
 Ateneo: Roma Tor Vergata
 Facoltà/Dipartimento/Scuola: Economia (Fac.)
 area disciplinare: Economica, Giuridica e Sociale
 gruppo disciplinare: Politico-Sociale e Comunicazione
 classe di laurea: studi europei (LM-90, 99/S)
 corso di laurea: european economy and business law (LM-90)
 iscrizione al corso in anni recenti: tutti

Per una migliore lettura dei dati si consultino le [note metodologiche](#)




Salvo diversa indicazione, si autorizza la riproduzione a fini non commerciali e con citazione della fonte

I risultati presentati nelle sezioni 4, 5, 6 e 7 per i laureati nelle lauree magistrali (3+2) fanno riferimento al solo biennio magistrale

PROFILO DEI LAUREATI	Collettivo selezionato
Numero di laureati	25
Hanno compilato il questionario	25
Tasso di compilazione	100,0

1. CARATTERISTICHE ANAGRAFICHE	Collettivo selezionato
Genere (%)	
Uomini	40,0
Donne	60,0
Età alla laurea (%) 	
Meno di 23 anni	-
23-24 anni	16,0
25-26 anni	40,0
27 anni e oltre	44,0
Età alla laurea (medie, in anni)	29,8
Cittadini stranieri (%) 	32,0
Residenza (%) 	
Stessa provincia della sede degli studi	60,0
Altra provincia della stessa regione	4,0
Altra regione	20,0
Esteri	16,0

2. ORIGINE SOCIALE	Collettivo selezionato
Titolo di studio dei genitori (%) 	
Almeno un genitore laureato	40,0
Entrambi con laurea	24,0
Uno solo con laurea	16,0
Nessun genitore laureato	60,0
Diploma di scuola secondaria di secondo grado	40,0
Qualifica professionale, titolo inferiore o nessun titolo	20,0
Classe sociale (%) 	
Classe elevata	36,0
Classe media impiegatizia	32,0
Classe media autonoma	20,0
Classe del lavoro esecutivo	12,0

3. STUDI SECONDARI DI SECONDO GRADO	Collettivo selezionato
Diploma (%) 	
Liceale	56,0
Liceo classico	8,0
Liceo linguistico	28,0
Liceo scientifico	20,0
Liceo delle scienze umane	-
Liceo artistico e musicale e coreutico	-
Tecnico	8,0
Tecnico economico	8,0
Tecnico tecnologico	-
Professionale	-
Titolo estero	36,0
Voto di diploma (medie, in 100-mi) 	81,3
Hanno conseguito il diploma (%) 	
Nella stessa provincia della sede degli studi universitari	40,0
In una provincia limitrofa	4,0
In una provincia non limitrofa, ma nella stessa ripartizione geografica	-
Al Sud-Isole, ma si sono laureati al Centro o al Nord	16,0
Al Centro, ma si sono laureati al Nord o al Sud-Isole	-
Al Nord, ma si sono laureati al Centro o al Sud-Isole	4,0
All'estero	36,0

4. RIUSCITA NEGLI STUDI UNIVERSITARI	Collettivo selezionato
Hanno precedenti esperienze universitarie (%)	100,0
Portate a termine	100,0
Non portate a termine	-
Nessuna precedente esperienza universitaria	-
Titolo universitario precedente all'iscrizione alla laurea magistrale (%)	
Titolo di primo livello italiano	72,0
Altro titolo italiano	4,0
Titolo estero	24,0
Ateneo di conseguimento del precedente titolo universitario (per 100 che hanno un precedente titolo di primo livello italiano)	
Stesso Ateneo della laurea magistrale	16,7
Altro Ateneo del Nord	5,6
Altro Ateneo del Centro	72,2
Altro Ateneo del Sud-Isole	5,6
Gruppo disciplinare del precedente titolo universitario (per 100 che hanno un precedente titolo di primo livello italiano)	
Stesso gruppo disciplinare della laurea magistrale	50,0
Altro gruppo della laurea magistrale ma stessa area disciplinare	16,7
Altra area disciplinare	27,8
Regolarità negli studi del precedente titolo universitario (per 100 che hanno un precedente titolo di primo livello italiano)	
In corso	44,4
1° anno fuori corso	38,9
2° anno fuori corso e oltre	16,7
Voto di laurea del precedente titolo universitario (medie, in 110-mi; per 100 che hanno un precedente titolo di primo livello italiano)	99,1
Motivazioni molto importanti nella scelta del corso di laurea magistrale (%)	
Fattori sia culturali sia professionalizzanti	48,0
Fattori prevalentemente culturali	28,0
Fattori prevalentemente professionalizzanti	16,0
Né gli uni né gli altri	8,0
Età all'immatricolazione (%)	
Regolare o 1 anno di ritardo	48,0
2 o più anni di ritardo	52,0
Punteggio degli esami (medie, in 30-mi)	26,5
Voto di laurea (medie, in 110-mi)	102,2
Regolarità negli studi (%)	
In corso	56,0
1° anno fuori corso	20,0
2° anno fuori corso	16,0
3° anno fuori corso	-
4° anno fuori corso	-
5° anno fuori corso e oltre	8,0
Durata degli studi (medie, in anni)	3,4
Ritardo alla laurea (medie, in anni)	1,4
Indice di ritardo (rapporto fra ritardo e durata normale del corso)	0,69

5. CONDIZIONI DI STUDIO	Collettivo selezionato
Hanno alloggiato a meno di un'ora di viaggio dalla sede degli studi (%)	
Più del 50% della durata degli studi	52,0
Meno del 50%	44,0
Hanno frequentato regolarmente (%)	
Più del 75% degli insegnamenti previsti	68,0
Tra il 50% e il 75%	12,0
Tra il 25% e il 50%	16,0
Meno del 25%	-
Hanno usufruito del servizio di borse di studio (%)	32,0
Hanno svolto periodi di studio all'estero durante il corso magistrale (%)	32,0
Hanno svolto periodi di studio allestero riconosciuti dal corso di studio	24,0
Con Erasmus o altro programma dell'Unione Europea	20,0
Altra esperienza riconosciuta dal corso di studio	4,0
Hanno svolto periodi di studio allestero riconosciuti solo nel precedente corso di studio	8,0
1 o più esami all'estero convalidati (per 100 che hanno svolto esperienze di studio all'estero riconosciute dal corso che stanno concludendo)	100,0
Hanno preparato all'estero una parte significativa della tesi (per 100 che hanno svolto esperienze di studio all'estero riconosciute dal corso che stanno concludendo)	-
Hanno svolto tirocini formativi curriculari o lavoro riconosciuti dal corso di laurea magistrale (%)	32,0
Tirocini curriculari organizzati dal corso e svolti presso l'università	8,0
Tirocini curriculari organizzati dal corso e svolti al di fuori dell'università	12,0
Attività di lavoro successivamente riconosciute dal corso	12,0
Hanno svolto tirocini formativi curriculari o lavoro riconosciuti solo nel precedente corso di studio	32,0
Tempo impiegato per la tesi/prova finale (medie, in mesi)	4,9

6. LAVORO DURANTE GLI STUDI UNIVERSITARI	Collettivo selezionato
Hanno avuto esperienze di lavoro (%)	92,0
Lavoratori-studenti	12,0
Altre esperienze di lavoro con continuità a tempo pieno	12,0
Lavoro a tempo parziale	32,0
Lavoro occasionale, saltuario, stagionale	36,0
Nessuna esperienza di lavoro	8,0
Lavoro coerente con gli studi (per 100 che hanno avuto esperienze di lavoro)	56,5

7. GIUDIZI SULL'ESPERIENZA UNIVERSITARIA	Collettivo selezionato
Sono complessivamente soddisfatti del corso di laurea magistrale (%)	
Decisamente sì	20,0
Più sì che no	64,0
Più no che sì	8,0
Decisamente no	8,0
Sono soddisfatti dei rapporti con i docenti in generale (%)	
Decisamente sì	12,0
Più sì che no	64,0
Più no che sì	16,0
Decisamente no	8,0
Sono soddisfatti dei rapporti con gli studenti (%)	
Decisamente sì	52,0
Più sì che no	36,0
Più no che sì	4,0
Decisamente no	8,0
Hanno utilizzato le aule (%)	92,0
Valutazione delle aule (per 100 fruitori)	
Sempre o quasi sempre adeguate	65,2
Spesso adeguate	26,1
Raramente adeguate	4,3
Mai adeguate	4,3
Hanno utilizzato le postazioni informatiche (%)	64,0
Non le hanno utilizzate nonostante fossero presenti	36,0

7. GIUDIZI SULL'ESPERIENZA UNIVERSITARIA	Collettivo selezionato
Non le hanno utilizzate in quanto non presenti	-
Valutazione delle postazioni informatiche (per 100 fruitori)	
In numero adeguato	81,3
In numero inadeguato	18,8
Hanno utilizzato i servizi di biblioteca (prestito/consultazione, orari di apertura, ...) (%)	68,0
Valutazione dei servizi di biblioteca (prestito/consultazione, orari di apertura, ...) (per 100 fruitori)	
Decisamente positiva	35,3
Abbastanza positiva	52,9
Abbastanza negativa	5,9
Decisamente negativa	5,9
Hanno utilizzato le attrezzature per le altre attività didattiche (laboratori, attività pratiche, ...) (%)	76,0
Valutazione delle attrezzature per le altre attività didattiche (laboratori, attività pratiche,) (per 100 fruitori)	
Sempre o quasi sempre adeguate	36,8
Spesso adeguate	47,4
Raramente adeguate	15,8
Mai adeguate	-
Hanno utilizzato gli spazi dedicati allo studio individuale (%)	80,0
Non li hanno utilizzati nonostante fossero presenti	20,0
Non li hanno utilizzati in quanto non presenti	-
Valutazione degli spazi dedicati allo studio individuale (per 100 fruitori)	
Adeguati	65,0
Inadeguati	35,0
Hanno usufruito dei servizi di orientamento allo studio post- laurea (%)	72,0
Sono soddisfatti dei servizi di orientamento allo studio post-laurea (per 100 fruitori)	
Decisamente sì	16,7
Più sì che no	33,3
Più no che sì	33,3
Decisamente no	16,7
Hanno usufruito di iniziative formative di orientamento al lavoro (%)	76,0
Sono soddisfatti delle iniziative formative di orientamento al lavoro (per 100 fruitori)	
Decisamente sì	31,6
Più sì che no	36,8
Più no che sì	15,8
Decisamente no	15,8
Hanno usufruito dei servizi di sostegno alla ricerca del lavoro (%)	76,0
Sono soddisfatti dei servizi di sostegno alla ricerca del lavoro (per 100 fruitori)	
Decisamente sì	21,1
Più sì che no	42,1
Più no che sì	15,8
Decisamente no	21,1
Hanno usufruito dell'ufficio/servizi job placement (%)	72,0
Sono soddisfatti dell'organizzazione dell'ufficio/servizi job placement (per 100 fruitori)	
Decisamente sì	22,2
Più sì che no	38,9
Più no che sì	22,2
Decisamente no	16,7
Hanno usufruito dei servizi delle segreterie studenti (%)	88,0
Sono soddisfatti dei servizi delle segreterie studenti (per 100 fruitori)	
Decisamente sì	27,3
Più sì che no	45,5
Più no che sì	13,6
Decisamente no	13,6
Hanno ritenuto l'organizzazione degli esami (appelli, orari, informazioni, prenotazioni, ...) soddisfacente (%)	
Sempre o quasi sempre	36,0
Per più della metà degli esami	32,0
Per meno della metà degli esami	16,0
Mai o quasi mai	12,0

7. GIUDIZI SULL'ESPERIENZA UNIVERSITARIA	Collettivo selezionato
Hanno ritenuto il carico di studio degli insegnamenti adeguato alla durata del corso di studio (%)	
Decisamente sì	32,0
Più sì che no	60,0
Più no che sì	4,0
Decisamente no	-
Si iscriverebbero di nuovo al corso di laurea magistrale? (%)	
Sì, allo stesso corso magistrale dell'Ateneo	48,0
Sì, ma ad un altro corso magistrale dell'Ateneo	20,0
Sì, allo stesso corso magistrale, ma in un altro Ateneo	8,0
Sì, ma ad un altro corso magistrale e in un altro Ateneo	16,0
Non si iscriverebbero più a nessun corso di laurea magistrale	8,0

8. CONOSCENZE LINGUISTICHE E INFORMATICHE	Collettivo selezionato
Lingue straniere: conoscenza almeno B2 (%)	
Inglese scritto	100,0
Inglese parlato	96,0
Francese scritto	12,0
Francese parlato	12,0
Spagnolo scritto	24,0
Spagnolo parlato	24,0
Tedesco scritto	4,0
Tedesco parlato	4,0
Strumenti informatici: livello di conoscenza "almeno buona" (%)	
Navigazione in Internet e comunicazione in rete	96,0
Word processor	96,0
Fogli elettronici	80,0
Strumenti di presentazione	88,0
Sistemi operativi	92,0
Linguaggi di programmazione	4,0
Data base	8,0
Realizzazione siti web	12,0
Reti di trasmissione dati	4,0
Disegno e progettazione assistita	8,0

9. PROSPETTIVE DI STUDIO	Collettivo selezionato
Intendono proseguire gli studi dopo il conseguimento del titolo (%)	
Laurea di primo livello	4,0
Altra laurea magistrale biennale	-
Laurea magistrale a ciclo unico	-
Altro titolo equiparato alla laurea	-
Dottorato di ricerca	28,0
Scuola di specializzazione post-laurea	-
Master universitario	12,0
Altro tipo di master o corso di perfezionamento	4,0
Tirocinio, praticantato	-
Attività sostenuta da borsa o assegno di studio	-
Altre attività di qualificazione professionale	-
Non intendono proseguire	52,0

10. PROSPETTIVE DI LAVORO	Collettivo selezionato
Aspetti ritenuti rilevanti nella ricerca del lavoro: decisamente sì (%)	
Acquisizione di professionalità	80,0
Possibilità di carriera	88,0
Possibilità di guadagno	80,0
Stabilità/sicurezza del posto di lavoro	52,0
Rispondenza agli interessi culturali	52,0
Coerenza con gli studi	44,0
Utilità sociale del lavoro	40,0
Prestigio ricevuto dal lavoro	52,0
Coinvolgimento e partecipazione all'attività lavorativa e ai processi decisionali	48,0
Indipendenza o autonomia	52,0
Flessibilità dell'orario di lavoro	36,0
Rapporti con i colleghi sul luogo di lavoro	60,0
Luogo di lavoro (ubicazione, caratteristiche fisiche dell'ambiente di lavoro)	44,0
Tempo libero	32,0
Opportunità di contatti con l'estero	64,0
Possibilità di utilizzare al meglio le competenze acquisite	48,0
Sono interessati a lavorare nei seguenti settori: decisamente sì (%)	
Pubblico	56,0
Privato (compreso l'avvio di un'attività autonoma/in conto proprio)	52,0
Disponibilità a lavorare per tipo di relazione contrattuale: decisamente sì (%)	
ORARIO/MODALITÀ LAVORATIVA	
Tempo pieno	84,0
Part-time	20,0
Telelavoro o smart-working 	60,0
CONTRATTO	
A tutele crescenti 	76,0
A tempo determinato	60,0
Stage	20,0
Apprendistato	20,0
Somministrazione di lavoro (ex interinale)	16,0
Autonomo/in conto proprio	24,0
Disponibilità a lavorare nelle seguenti aree geografiche: decisamente sì (%)	
Provincia di residenza	48,0
Provincia degli studi	64,0
Regione degli studi	48,0
Italia settentrionale	44,0
Italia centrale	52,0
Italia meridionale	20,0
Stato europeo	80,0
Stato extraeuropeo	52,0
Disponibilità ad effettuare trasferte di lavoro (%)	
Sì, anche con trasferimenti di residenza	76,0
Sì, anche frequenti (senza cambi di residenza)	16,0
Sì, ma solo in numero limitato	8,0
Non disponibili a trasferte	-

Profilo dei laureati

Giugno 2024 - Consorzio Interuniversitario AlmaLaurea

Salvo diversa indicazione, si autorizza la riproduzione a fini non commerciali e con citazione della fonte