

ERASMUS 2017-2018

OSLO BI



BI NORWEGIAN
BUSINESS SCHOOL

ROMA FIUMICINO- OSLO

- ▶ **Generalmente le date di partenza per il primo semestre sono ad Agosto mentre per il secondo a Gennaio.**
- ▶ **Vi consigliamo di partire da Fiumicino ed arrivare ad Oslo Gardermoen. Infatti, l'altro aereporto (Torp) è più lontano dal centro di Oslo.**
- ▶ **Al vostro arrivo troverete un aereporto abbastanza raccolto e accogliente. Dopo aver preso i vostri bagagli dirigetevi verso l'uscita e arrivate all'indicazione per i treni. Lì ci saranno diverse macchinette per fare il biglietto del treno che vi porterà in centro. Per risparmiare (circa 4 euro) scaricate subito l'app Ruterbillet con cui potrete fare il biglietto online oppure alla macchinetta sulla sinistra (a destra infatti potrete acquistare il ticket per il treno di una compagnia privata che costa circa 10 euro) al costo di circa 6 euro per arrivare ad OSLO-S (sarebbe oslo central station).**
- ▶ **Arrivati alla stazione centrale potrete arrivare con i mezzi alla vostra abitazione o prendere un taxi (non è così economico ma per la prima volta ad Oslo potrebbe essere comodo)**
- ▶ **In alternativa, se arriverete nella settimana prestabilita dall'università avrete un pick-up service in cui dei ragazzi vi accompagneranno nelle vostre residenze.**




SETTIMANA INTRODUTTIVA- BUDDY WEEK

Fortemente consigliata, la buddy week, è una settimana di eventi e feste in cui potrete conoscere tantissime persone provenienti da mille paesi differenti.




ALLOGGIO

- ▶ **BSN (Nydalén)**
- ▶ Situato di fronte alla BI, è il miglior studentato di Oslo a nostro parere. Anche se più costoso ospita il solo studenti della Oslo BI e soprattutto erasmus. Le camere sono più grandi e potrete partecipare a tutte le feste organizzate dai ragazzi residenti.
- ▶ **SIO**
- ▶ Questa è l'associazione universitaria che fornisce servizi di molti tipi come residenze, palestre, piscine, medici. Le residenze sono sparse per la città. La più vicina all'università è Bjolsen. La meno comoda è Krinsja (dovrete cambiare due metro per arrivare alla BI ed è anche lontana dal centro).
- ▶ N.B. Sia Bjolsen che BSN sono molto comode perché servite da un autobus (il 37) che anche durante la settimana passa tutta la notte.



L'UNIVERSITA'

- ▶ Tutte le informazioni si trovano sul sito:
<http://www.bi.edu/>
- ▶ È la seconda università più grande della Norvegia, al suo interno si trovano oltre alle varie aule da studio:
- ▶ • **Una palestra** convenzionata con accesso interno
- ▶ • **Tre bar** (uno che fa caffè illy ESPRESSO e Starbucks!)
- ▶ • **Una biblioteca enorme** (con area Master e salette private che si possono prenotare)
- ▶ • **International Office** (dove farete la tessera dell'università)
- ▶ • **Una libreria e cartoleria** dove comprare libri di testo
- ▶ • **Auditorium**, dove per gli studenti Erasmus si svolgono varie iniziative



SERVIZIO MENSA

Il cibo è buono e i prezzi sono concorrenziali per la Norvegia (un pasto completo al prezzo di 6 euro circa)

Ogni mese potrete partecipare alla BINNER, cena gratuita organizzata dall'università.

I posti sono limitati quindi vi consigliamo di prenotare subito il vostro posto nella pagina facebook Binner BI.

Cartoleria

La cartoleria è molto fornita ma anche carissima.



GLI ESAMI

Gli esami di solito prevedono:

- ▶ Un lavoro di gruppo e/o presentazione in classe
- ▶ Esercitazioni a casa obbligatorie
- ▶ Scritto finale: esame o paper da consegnare

La prova finale scritta non si svolge in facoltà ma in sedi alternative: controllate bene le posizioni e seguite indicazioni date sul sito! Soprattutto al livello master il voto finale può dipendere molto dalla partecipazione in classe (ogni esame ha la propria descrizione con pesi diversi per il voto).

NB: Agli esami è obbligatorio avere la calcolatrice approvata

dalla BI. Costa 50 euro nella cartoleria dell'università. Cercate di procurarvela all'inizio del semestre usata (gruppo facebook BI book market) per capire come funziona. L'università mette a disposizione corsi per impararla ad usare!



DIVERTIMENTO

Si usa molto organizzare feste negli studentati, per lo più pre-party per poi uscire a ballare in città.
Porta da bere se riesci fai scorte dall'Italia perché in Norvegia c'è il monopolio sugli alcolici e tutto costa molto (DAVVERO)!

Il pub dell'università, il **Kroa** organizza varie serate da mercoledì a venerdì da non perdere, soprattutto perché è uno dei pochi locali ad Oslo in cui prendi una birra a meno di 10 euro!




CONTINUA...

La cosa più tipica da fare in Norvegia sono le **hike** in montagna o sui fiordi e il **campeggio** (**quindi se siete interessati partite muniti del necessario!**). Se partite il primo semestre, organizzate di fare subito, prima di fine settembre, le tre hike più famose:

- ▶ Kjerag
- ▶ Prekistolen – pulpit rock(Stavanger)
- ▶ Trolltunga

Ci sono Tante camminate da fare anche intorno alla città quindi informatevi e sbrigatevi perché quando arriva il freddo e la pioggia sarà troppo tardi! La fatica sarà ricompensata da viste mozzafiato!



Kjerag




Trolltunga



Vettakollen

Grefsenkollen



TIPS PER LA SPESA


La Norvegia è rinomata per essere uno dei **paesi più cari al MONDO**. Alcuni posti dove andare a fare la spesa e risparmiare qualcosa:

- ▶ **Mercato di Gronland** (quartiere vicino Oslo S, facilente raggiungibile in bus (30) o metro) per frutta, verdura, olio, caffè, the, pasta, riso e fette biscottate!
- ▶ **Rema 1000 e KIWI** sono is supermercati più economici
- ▶ **Coop e Meny** sono quelli un po' più costosi ma hanno spesso ottime offerte per carne e pesce.

FARÀ FREDDO MA...



**Mercatini di natale lungo Karl
Johans Gate**



Magia della neve





Oslo Vinterpark

LINK UTILI

- ▶ <http://www.bi.edu/students/exchange>
 - ▶ www.visitoslo.com
 - ▶ <http://www.visitnorway.com>
 - ▶ <http://www.scanbaltexperience.com>
- 
- Decorative white lines consisting of several parallel diagonal strokes in the bottom right corner of the slide.

enjoy OSLO

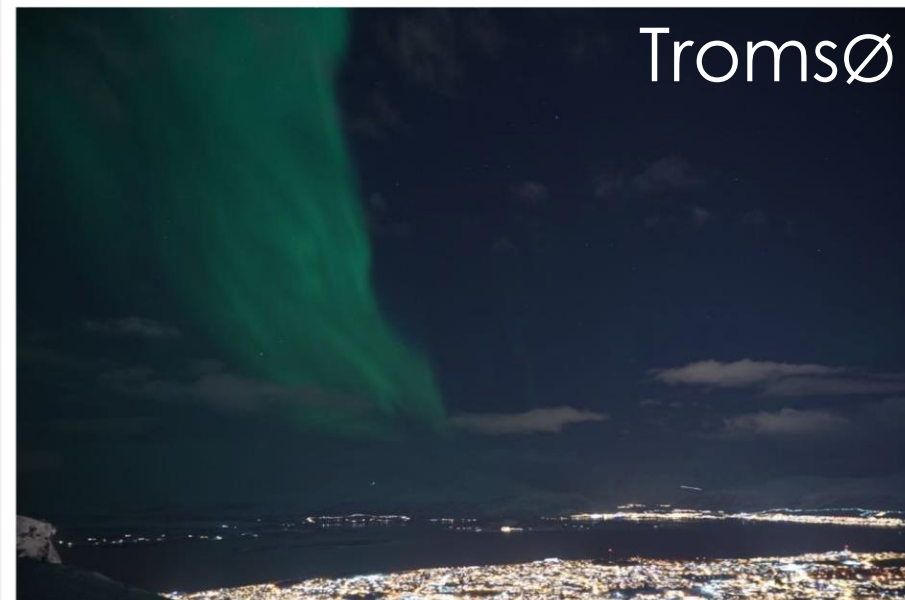


VIAGGIATE!

Copenaghen



Tromsø



Lofoten



Bergen



Stoccolma



- ▶ Chiara Andreoli: andreolichiara05@gmail.com
- ▶ Beatrice Aiello: aiellobeatrice@gmail.com
- ▶ Riccardo Cavosi: riccardocavosi@gmail.com
- ▶ Alberto Teodori : alberto.teodori7@gmail.com

CONTATTI