



Anno 2022/2023

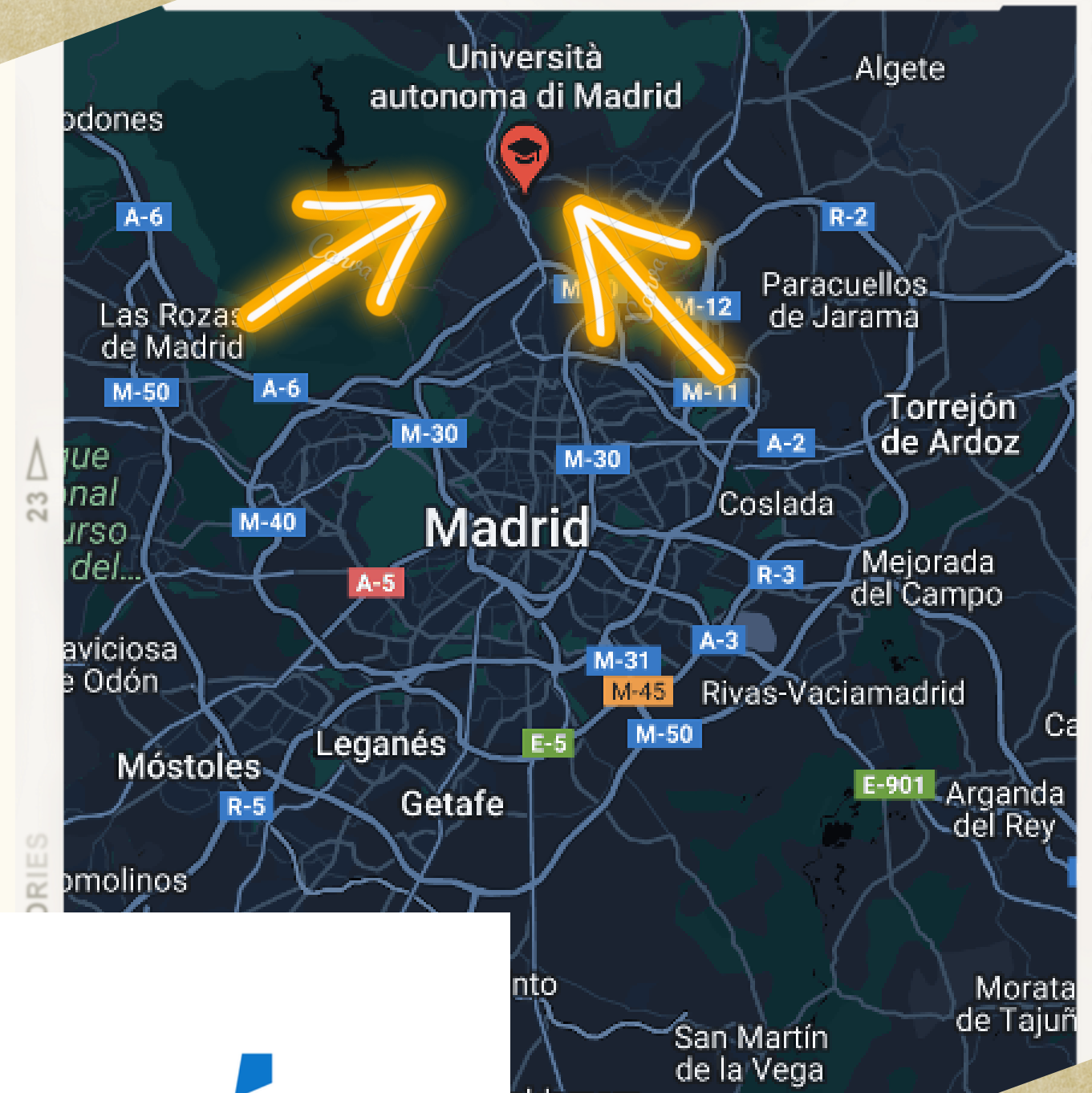
Universidad Autonoma de Madrid (UAM)



UAM e come arrivarci

- **Sito Università** → <https://www.uam.es/uam/la-uam>
- L'UAM è una **città universitaria** → luogo dove si concentrano tutte le **facoltà** ed i vari **servizi** (come mensa, residence universitario, supermercato, copisteria, banca con annesso bancomat, biblioteca, casa dello studente e così via)
- Raggiungibile tramite "**cercanía**" (sistema di treni madrileni, gestiti dalla compagnia di trasporti chiamata "**Renfe**") → le cercanía sono divise in varie linee diverse, ma quella per l'UAM è linea **C-4**, siccome la città universitaria è situata alla fermata **Cantoblanco**


↪ **ATTENZIONE:** La linea C-4 si divide in **C-4a** (destinazione: **Alcobendas - San S. Reyes**) e **C-4b** (destinazione: **Colmenar Viejo**), ma **entrambe vanno bene** perchè fino a Cantoblanco hanno le stesse fermate!!!



UAM
Universidad Autónoma
de Madrid

UAM e la sua Plaza Mayor

Sul loro "**welcome bulletin**" che vi invieranno per email (consiglio vivamente di leggerlo, anche solo per capire i vari enti da contattare in caso) o semplicemente sul loro **sito web**, verrà nominata una "**Plaza Mayor**" dove andare ogni volta per le varie pratiche burocratiche



ATTENZIONE: Questa "**Plaza Mayor**" non è quella situata nel Centro di Madrid, ma è **una piazza della città universitaria** (situata a cinque minuti di camminata dalla facoltà di economia)!




Linea

C-4



Linea C-4

A person is holding a large white sign on a paved path in a park. The sign has the text "Procedure pre e durante" written on it. The background shows trees and a grassy area.

Procedure pre e durante

Pre-partenza:

- Vi scriveranno loro tramite email, informandovi in maniera dettagliata tutti i documenti e passaggi da eseguire. In particolare vi diranno:
 - **Application form online** e tutti i vari step per ottenere accesso alla vostra pagina **SIGMA** + **email** istituzionale
 - **Courses selection** (FATELO IMMEDIATAMENTE PER NON RISCHIARE DI ESSERE ESCLUSI DAL CORSO)
 - **Pre-iscrizione al loro corso di spagnolo** (costo: circa 60 euro)
 - **Learning agreement** da far controfirmare da loro (consiglio: fatelo firmare da loro prima che arrivate lì, onde evitare allungamenti burocratici per ottenerlo in seguito)


Durante:

- Far firmare il foglio da voi stampato della **CONFERMA D'ARRIVO**
- Creare il vostro **carnet universitario** (tramite appuntamento)
- **Firmare e caricare su Mobint** tutti i file richiesti dal nostro ufficio Erasmus (come il test iniziale OLS e via scorrendo)
 - PASSAGGIO FONDAMENTALE PER OTTENERE BORSA DI STUDIO (infatti la prima rata pari al 70%, insieme al 50% di quella offerta dal MIUR per gli idonei, arriveranno all'incirca dopo un mese/mese e mezzo dall'inizio della esperienza Erasmus)
- Opzionale: **creare la vostra carta ESN** (costo: 10 euro)
 - Consiglio di farla per poter partecipare ai loro eventi e conoscere quindi tanti altri ragazzi Erasmus, ed in più per poter usufruire di tanti sconti e vantaggi (come 4 voli Ryan-air con bagaglio da 20 kg incluso più piccolo sconto)
 - Far firmare la **CONFERMA DI REGISTRAZIONE E SOGGIORNO** la seconda ed ultima volta (prima di andarsene definitivamente)



Anno 2022/2023

Madrid



Info riguardo aereoporto



- L'Aeroporto **Adolfo Suárez**, Madrid- Barajas, è situato ad est di Madrid
- L'aeroporto ha **quattro terminal**: T1, T2, T3 (tutti e tre raggruppati) e T4 (discostato dagli altri tre).
- E' possibile raggiungere il centro tramite:
 - **Metropolitana** (linea 8, la cui ultima fermata è Nuevos Ministerios)
 - **Autobus**
 - **Taxi** (tutti i taxi da o per l'aeroporto hanno un costo fisso di 30 euro).
- **Attenzione**: per accedere all'aeroporto tramite metro, se non si usa l'abbonamento under 26, si dovrà pagare un supplemento di 3 euro per aprire le sbarre d'accesso al terminal
- **Suggerimento**: per risparmiare, è conveniente o prendere un taxi in compagnia oppure utilizzare app come Uber, Cabify e Bolt per prenotare un viaggio

Trasporti pubblici


Renfe:

- Abbonamento/biglietti solo per le **cercanìa**
- Abbonamento studenti **Renfe+**:
 - **Costo:** 10 euro circa
 - **Durata:** 4 mesi
 - Al fine dei 4 mesi, se si avranno effettuati almeno **16 viaggi**, i soldi **verranno rimborsati**

Consorcio Transportes Madrid:

- Abbonamento/biglietti per **metro e bus**
- Abbonamento studenti **Under 26**:
 - **Costo:** 15 euro circa (19 euro circa solo primo mese per creazione carta)
 - **Durata:** 1 mese
 - **Valido:** sia per metro che per bus
 - **Vantaggi:** entrata gratis ad ogni museo pubblico e privato
- Carta **multi**:
 - **Costo:** 10 euro circa (12 euro circa solo prima volta per creazione carta)
 - **Durata:** 10 viaggi
 - **Valido:** metro e bus





Costo di affitti e
della vita

- **I costi per affittare** una stanza a Madrid sono molto più alti rispetto al resto della Spagna: in media, si aggirano tra i **450 euro ed i 700 euro** al mese
 - **SUGGERIMENTO:** consiglio vivamente di abitare o presso una delle **fermate per raggiungere la UAM** o nel quartiere **Centro** (quindi in zone come Sol, Gran Vía, Malasaña, Chueca, Plaza de España, Tirso de Molina o Plaza de Cibeles)
- In generale, **il costo della vita è simile** a quello di Roma
 - **SUGGERIMENTO:** per **risparmiare sulla spesa**, consiglio di comprare presso **Lidl, Alcampo, Mercadona** o **Día**

Cibo tipico

Salato:

- **Cocido madrileño:** patate, verdure, carne, lardo e ceci



- **Bocadillo de calamares:** pane e calamari fritti



- **Tapas**



Dolce:

- **Huesos de santo:** patate, mandorle e crema



- **Le rosquillas de San Isidro:** ciambelle con bianco d'uovo



- **Churros y chocolate**



Ristoranti/Bar tipici

Colazione:

- CHOCOLATERÍA SAN GINÉS
 - Qui si fanno i churros con chocolate più buoni di tutta la Spagna
- LA MALLORQUINA

Pranzo/cena:

- MERCADO DE SAN MIGUEL
- TABERNA EL BUO DE CHUECA
- EL GAMBERRO
- LA ESPAÑOLA

Tapas:

- EL TIGRE
 - Qui con 5 euro hai tapas tipiche e una bibita inclusa
 - Atmosfera giovanile e super tipica

Dopocena:

- BUSQUEDA DEL TIEMPO
- FONTANA DE ORO
- LA VIA LACTEA



Luoghi da Visitare(I)




PUERTA DEL SOL + KM 0



PLAZA MAYOR



GRAN VÍA



JARDIN DEL MORO



CASA DEL CAMPO


Luoghi da Visitare(2)



PARCO DEL RETIRO,
PALACIO DE CRISTAL E
PUERTA DE ALCALÁ



PLAZA DE ESPAÑA



PLAZA CIBELES



REAL JARDIN BOTANICO



TEMPLO DE DEBOD

Musei da Visitare

MUSEO DEL PRADO DI MADRID

- Come arrivarci:
 - Metro: linea 2 fermata Banco de Espana o linea I fermata Atocha
 - Bus: 9, 10, 14, 19, 27, 34, 37, 45
- Orari: mar - dom e festivi ore 9:00 - 20:00
- Prezzo:
 - intero: 6 €
 - ridotto: 3 €
 - gratis: mar - sab ore 18:00 - 20:00 e ogni domenica ore 17:00 - 20:00

MUSEO REINA SOFIA DI MADRID

- Come arrivarci:
 - Metro: linea I fermata Atocha
- Orari: lun - sab ore 10:00 - 21:00, domenica ore 10:00 - 14:30
- Prezzo:
 - intero: 6 €
 - ridotto: 3 €
 - gratis: sab ore 14:30 - 21:00 e domenica ore 10:00 - 14:30

MUSEO THYSSEN-BORNEMISZA DI MADRID

- Come arrivarci:
 - Metro: linea I fermata Atocha o linea 2 fermata Banco de Espana
 - Bus: 1,2,5, 9, 10, 14, 15, 20, 27, 34, 37, 45
- Orari: mar - dom ore 10:00 - 19:00
- Prezzo:
 - intero: 6 €
 - ridotto: 4 €



Monumenti da Visitare

PALAZZO REALE DI MADRID

- Dove: Calle de Bailén
- Come:
 - Autobus: 3, 25, 39 e I48
 - Metro: linea 5 e 2 fermata Ópera
- Quando:
 - Dal 1 aprile al 30 settembre: dalle 10:00 alle 20:00
 - Dal 1 ottobre al 31 marzo: dalle 10:00 alle 18:00
- Prezzi:
 - Intero: 11 €
 - Ridotto: 6 €
 - Gratis:
 - da lun al gio dalle 16:00 alle 18:00 da ottobre a marzo
 - dalle 18:00 alle 20:00 da aprile a settembre.



CATTEDRALE DELL'ALMUDENA DI MADRID

- Dove: Calle de Bailén
- Come:
 - Metropolitana: linea 2 o 5 fermata Ópera
 - Bus: 3, 25, 39 e I48
- Quando:
 - Dal 1 settembre al 1 giugno: dalle 09:00 alle 20:00
 - Dal 1 luglio al 31 agosto: dalle 10:00 alle 21:00
- Prezzi:
 - Donazione facoltativa di circa 1 euro
 - Per il museo, sacrestia, sala capitolare e salire sulla cupola:
 - intero: 6 euro
 - ridotto: o 4 euro o 2,50 euro
 - gratis: sacerdoti e religiosi



Migliori terrazze e viste



HOTEL RIU (PLAZA DE ESPAÑA)




- Punto panoramico più alto e bello di Madrid
- Particolare per il suo ponte di vetro sospeso nel nulla
- Per salire, il costo è 5 euro prima delle 17:00, dopo diventa di 10 euro




9 ° PIANO DEL CORTE INGLÉS (PLAZA CALLAO)



FARO DE MONCLOA



PARQUE DEL OESTE



CERRO DEL TÍO PÍO



Discoteche e locali più famosi

Teatro Kapital

- Unica discoteca con dresscode

Teatro Barceló

Goya social club

- Musica principalmente techno

Teatro Eslava

Teatro Magno

Icon

Cool

- Principalmente conosciuto per l'evento "Fu**ing Monday"

Toy Room


- Il genere è sempre in una sala techno e nell'altra commerciale

Uñas Chung Lee

El Chapandaz

Curiosità

- Il **simbolo** di Madrid è l'**orso con il corbezzolo**
- La **patrona** di Madrid è la **Virgen de la Almudena**, celebrata il 9 novembre
- **Chueca** è il quartiere **LGBTQI+** di Madrid
- Il 12 ottobre si festeggia il **Día de la Hispanidad**, con una enorme parata, dove partecipa anche la famiglia reale spagnola
- **Plaza Dos de Mayo** (nel quartiere di Malasaña) è la scena di una **particolare usanza**: ogni notte, i giovani madrileni scavalcano le ringhiere intorno alla statua (raffigurante Daoiz e Velarde) per mettere all'interno della mano di uno dei soggetti una bottiglia di vetro vuota, che puntualmente viene rimossa la mattina seguente dagli addetti della pulizia delle strade
- Le **feste natalizie** sono molto sentite dai madrileni: i preparativi per le meravigliose **luminarie** iniziano da ottobre, ma che vengono poi accese tutte insieme ogni anno con un evento che prende luogo a Plaza de España per fine novembre





¡Disfruten de Madrid!

Per qualsiasi dubbio o info in più, non esitate a contattarmi sulla mia email personale:

lorenzocavazza99@gmail.com

