

Procedura accesso Database EBSCO dell'Università di Roma "Tor Vergata"

La procedura di seguito illustrata consente allo **studente/tesista della Facoltà di Economia dell'Università di Roma "Tor Vergata"**, di poter accedere alle risorse elettroniche del database EBSCO di cui la suddetta Facoltà ha licenza d'accesso.

"EBSCO Business Resource Complete" è una soluzione di ricerca completa e ottimizzata composta da periodici elettronici, *e-book*, e banche dati di ricerca - il tutto combinato con un servizio di ricerca potente per supportare le esigenze di informazione. Tramite questo *database* è possibile quindi poter reperire le risorse informative (articoli di riviste scientifiche, report di conferenze, ecc.) che lo studente/tesista necessita per lo sviluppo delle proprie ricerche scientifiche e dei suoi elaborati.

Di seguito si esplica la **procedura per l'accesso**:

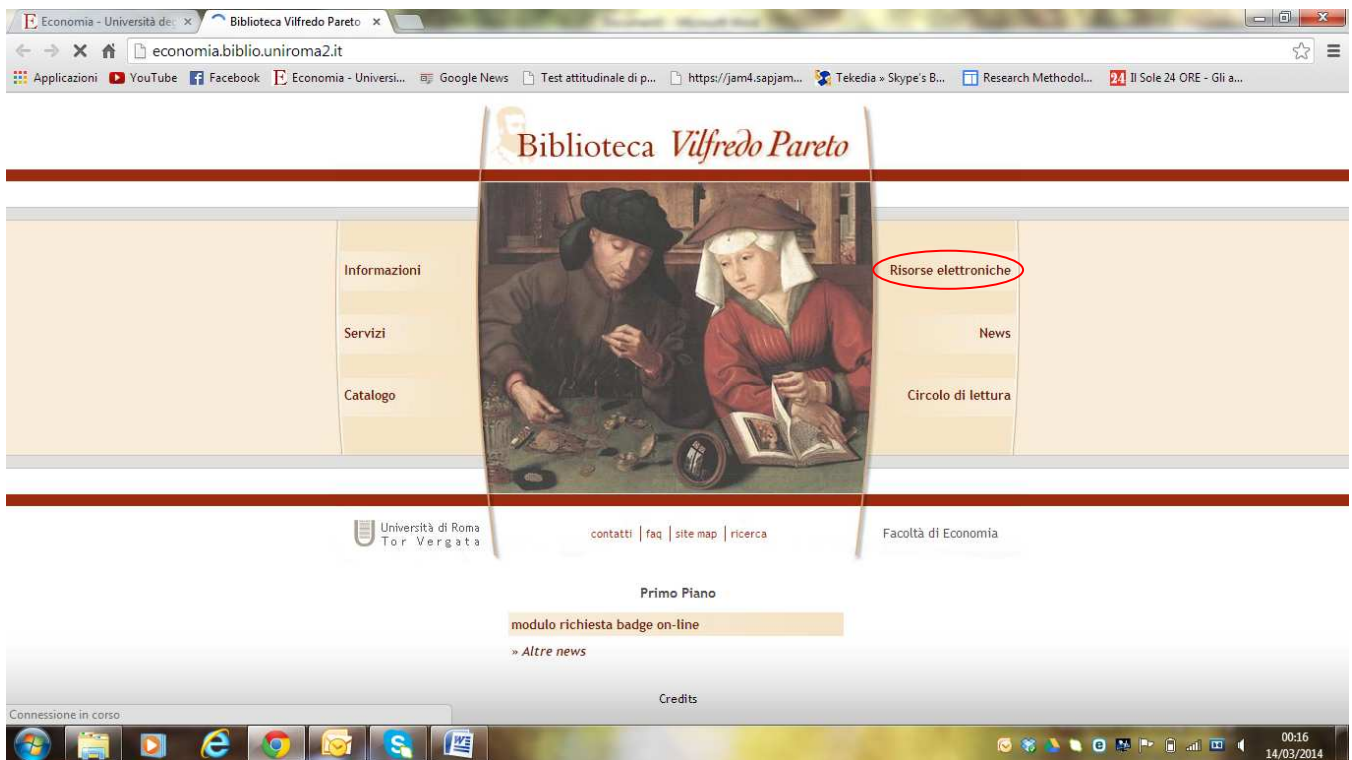
1) Set della proxy d'ateneo.

La procedura è dettagliatamente esposta nella seguente risorsa messa a disposizione dell'Univeristà:

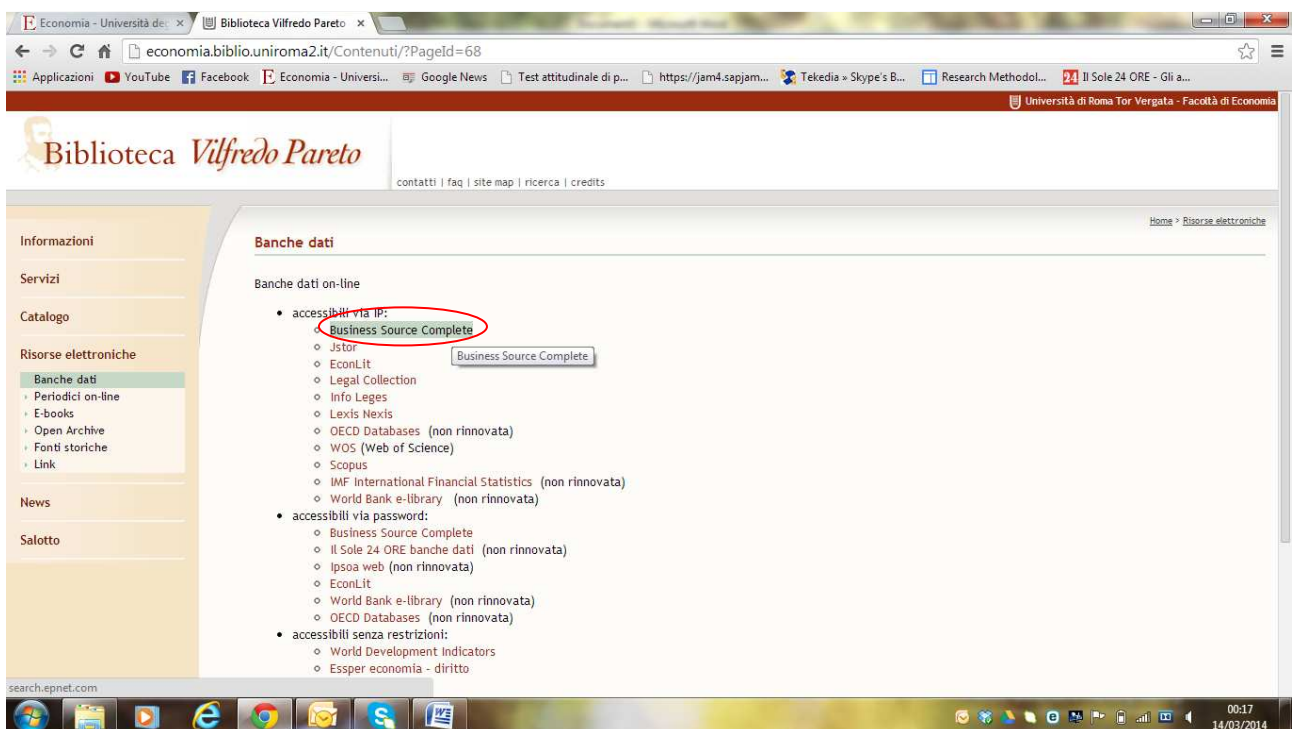
<http://docs.ccd.uniroma2.it/pmwiki.php/Main/UtilizzareIlProxyDateneo>

- 2) Entrare nella pagina web della Facoltà → <http://www.economia.uniroma2.it/nuovo/home.asp>
- 3) Cliccare su "Biblioteca V.Pareto".

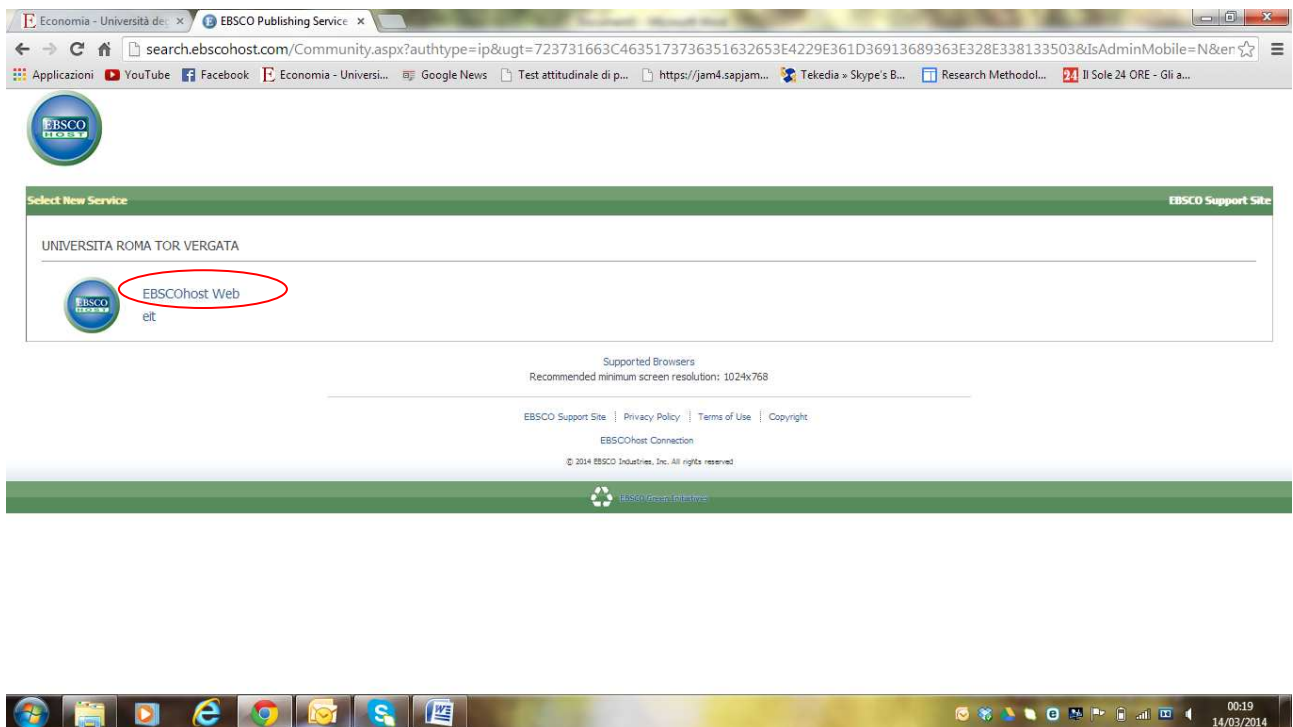
4) Cliccare su “Risorse elettroniche”.



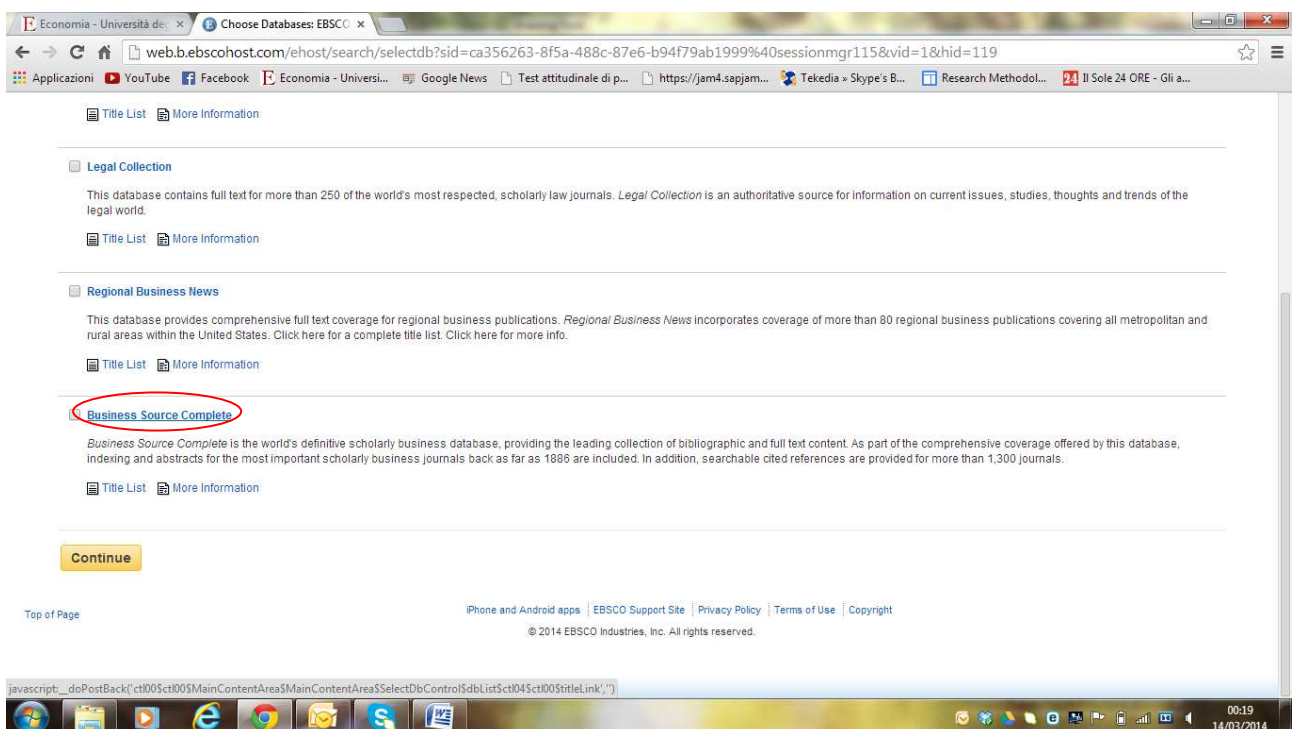
5) Cliccare su “Business Resource Complete”



6) Entrare nel Database.



7) Scorrere la pagina che si aprirà e selezionare la casella corrispondente a “Business Resource Complete” e premere “Continua”.



8) Se la procedura è stata seguita correttamente, si è ora entrati effettivamente nel database... Enjoy your research!

Consigli:

Essendo il database in questione molto completo, in termini di risorse presenti, è bene specificare la propria ricerca attraverso **l'inserimento di parole chiave specifiche** e/o indicando se esse dovranno essere cercate nell'abstract delle risorse, nel titolo, o altro.

Le ricerche per parole chiave possono **essere combinate** utilizzando i campi sottostanti di fianco alle caselle a tendina **"AND"**.

P.S.

Prestando attenzione alla selezione indicata al **punto 5** è **possibile accedere ad altre risorse elettroniche d'Ateneo**; si lascia allo studente/tesista un maggiore approfondimento delle altre risorse e database presenti.